

Jahresabschluss 2022

der
Ortsgemeinde Essingen



Gemäß § 108 Gemeindeordnung
§§ 43 ff. Gemeindehaushaltsverordnung

Inhaltsangabe nach Kapiteln

Kapitel	Seite
I. Aufstellungsvermerk	3
II.1 Ergebnisrechnung	4
II.2 Finanzrechnung	5
II.3 Teilrechnungen	7
II.4 Bilanz	11
II.5 Anhang	15
III.1 Rechenschaftsbericht	34
III.2 Beteiligungsbericht gem. § 90 Abs. 2 GemO	56
III.3a Anlagenübersicht	57
III.3b Sonderpostenübersicht	58
III.4 Forderungsübersicht	59
III.5 Verbindlichkeitsübersicht	60
III.6 Übersicht über die über das Ende des Haushaltsjahres hinaus geltenden Haushaltsermächtigungen	61
III.7 Kennzahlen	62
III. 8 Rechtliche Grundlagen der Ortsgemeinde	63

I. AUFSTELLUNGSVERMERK

Der Jahresabschluss besteht aus (§ 108 Abs. 2 GemO):

1. Ergebnisrechnung
2. Finanzrechnung
3. Teilrechnungen
4. Bilanz
5. Anhang

Dem Jahresabschluss sind als Anlage beigefügt (§ 108 Abs. 3 GemO):

6. Rechenschaftsbericht
7. Beteiligungsbericht gemäß § 90 Abs. 2 GemO
8. Anlagenübersicht
9. Forderungsübersicht
10. Verbindlichkeitsübersicht
11. Übersicht über die über das Haushaltsjahr hinaus geltenden Haushaltsermächtigungen

Der Jahresabschluss der Ortsgemeinde Essingen zum 31.12.2022 wurde gemäß § 108 GemO in Verbindung mit §§ 43 ff. GemHVO aufgestellt.

Essingen, den 05.02.2024

Susanne Volz
Ortsbürgermeisterin

II.1 Ergebnisrechnung gemäß § 44 GemHVO

lfd. Nr.	Ertrags- und Aufwandsarten gemäß § 2 Abs. 1 GemHVO	Ergebnis des Haushaltsvorjahres	Ansatz des Haushaltsjahres einschl. Nachträge	Ergebnis des Haushaltsjahres	Abweichung im Haushaltsjahr	Übertragung ins Folgejahr	Ergebnisveränderung gegenüber Haushaltsvorjahr
E1	Steuern und ähnliche Abgaben	2.292.484,36 €	1.969.770,00 €	2.191.390,71 €	221.620,71 €	0,00 €	-101.093,65 €
E2	Zuwendungen, allgemeine Umlagen und sonstige	199.465,03 €	250.395,00 €	276.239,60 €	25.844,60 €	0,00 €	76.774,57 €
E4	Öffentlich-rechtliche Leistungsentgelte	151.240,69 €	152.845,00 €	150.617,64 €	-2.227,36 €	0,00 €	-623,05 €
E5	Privatrechtliche Leistungsentgelte	41.367,38 €	52.290,00 €	55.703,78 €	3.413,78 €	0,00 €	14.336,40 €
E6	Kostenerstattungen und Kostenumlagen	12.721,48 €	9.240,00 €	7.835,09 €	-1.404,91 €	0,00 €	-4.886,39 €
E7	Sonstige laufende Erträge	70.654,22 €	403.845,00 €	601.382,30 €	197.537,30 €	0,00 €	530.728,08 €
E8	Summe der laufenden Erträge aus Verwaltungstätigkeit	2.767.933,16 €	2.838.385,00 €	3.283.169,12 €	444.784,12 €	0,00 €	515.235,96 €
E9	Personal- und Versorgungsaufwendungen	159.867,26 €	157.255,00 €	165.712,91 €	8.457,91 €	0,00 €	5.845,65 €
E10	Aufwendungen für Sach- und Dienstleistungen	424.545,91 €	510.990,00 €	404.616,37 €	-106.373,63 €	2.011,94 €	-19.929,54 €
E11	Abschreibungen	278.366,72 €	273.205,00 €	277.198,22 €	3.993,22 €	0,00 €	-1.168,50 €
E12	Zuwendungen, Umlagen und sonstige Transferaufwendungen	1.655.083,45 €	1.609.120,00 €	1.603.618,25 €	-5.501,75 €	0,00 €	-51.465,20 €
E13	Aufwendungen der sozialen Sicherung	0,00 €	0,00 €	0,00 €	0,00 €	0,00 €	0,00 €
E14	Sonstige laufende Aufwendungen	377.501,30 €	182.075,00 €	204.333,73 €	22.258,73 €	17.000,00 €	-173.167,57 €
E15	Summe der laufenden Aufwendungen aus Verwaltungstätigkeit	2.895.364,64 €	2.732.645,00 €	2.655.479,48 €	-77.165,52 €	19.011,94 €	-239.885,16 €
E16	Laufendes Ergebnis aus Verwaltungstätigkeit	-127.431,48 €	105.740,00 €	627.689,64 €	521.949,64 €	-19.011,94 €	755.121,12 €
E17	Zinserträge und sonstige Finanzerträge	793,00 €	3.305,00 €	695,14 €	-2.609,86 €	0,00 €	-97,86 €
E18	Zinsaufwendungen und sonstige Finanzaufwendungen	1.414,59 €	4.845,00 €	4.307,41 €	-537,59 €	0,00 €	2.892,82 €
E19	Saldo der Zins- und sonstigen Finanzerträge und -aufwendungen	-621,59 €	-1.540,00 €	-3.612,27 €	-2.072,27 €	0,00 €	-2.990,68 €
E20	Ordentliches Ergebnis	-128.053,07 €	104.200,00 €	624.077,37 €	519.877,37 €	-19.011,94 €	752.130,44 €
E23	Jahresergebnis (Jahresüberschuss / Jahresfehlbetrag)	-128.053,07 €	104.200,00 €	624.077,37 €	519.877,37 €	-19.011,94 €	752.130,44 €

II.2 Finanzrechnung gemäß § 45 GemHVO

lfd. Nr.	Bezeichnung	Ergebnis des Haushaltsvorjahres	Übertragung aus Vorjahr	Ansatz des Haushaltsjahres einschl. Nachträge	Ergebnis des Haushaltsjahres	Abweichung im Haushaltsjahr	Übertragung ins Folgejahr	Ergebnisveränderung gegenüber Haushaltsvorjahr
F1	Steuern und ähnliche Abgaben	87.370,26 €	0,00 €	80.000,00 €	35.974,36 €	-44.025,64 €	0,00 €	-51.395,90 €
F2	Zuwendungen, allgemeine Umlagen und sonstige Transfereinzahlungen	6.599.172,39 €	0,00 €	7.068.870,00 €	7.032.669,66 €	-36.200,34 €	0,00 €	433.497,27 €
F3	Einzahlungen der sozialen Sicherung	297.419,72 €	0,00 €	316.750,00 €	268.962,83 €	-47.787,17 €	0,00 €	-28.456,89 €
F4	Öffentlich-rechtliche Leistungsentgelte	270.295,20 €	0,00 €	365.225,00 €	298.361,72 €	-66.863,28 €	0,00 €	28.066,52 €
F5	Privatrechtliche Leistungsentgelte	92.533,81 €	0,00 €	122.775,00 €	147.568,38 €	24.793,38 €	0,00 €	55.034,57 €
F6	Kostenerstattungen und Kostenumlagen	455.286,44 €	0,00 €	358.050,00 €	440.260,68 €	82.210,68 €	0,00 €	-15.025,76 €
F7	Sonstige laufende Einzahlungen	169.362,01 €	0,00 €	154.185,00 €	126.891,88 €	-27.293,12 €	0,00 €	-42.470,13 €
F8	Summe der laufenden Einzahlungen aus Verwaltungstätigkeit	7.971.439,83 €	0,00 €	8.465.855,00 €	8.350.689,51 €	-115.165,49 €	0,00 €	379.249,68 €
F9	Personal- und Versorgungsauszahlungen	3.751.354,53 €	0,00 €	4.117.820,00 €	3.939.510,52 €	-178.309,48 €	0,00 €	188.155,99 €
F10	Auszahlungen für Sach- und Dienstleistungen	1.295.241,65 €	0,00 €	2.052.350,00 €	1.428.760,90 €	-623.589,10 €	0,00 €	133.519,25 €
F12	Zuwendungen, Umlagen und sonstige Transferauszahlungen	296.589,95 €	0,00 €	27.150,00 €	52.725,97 €	25.575,97 €	0,00 €	-243.863,98 €
F13	Auszahlungen der sozialen Sicherung	205.946,83 €	0,00 €	194.000,00 €	183.417,53 €	-10.582,47 €	0,00 €	-22.529,30 €
F14	Sonstige laufende Auszahlungen	857.024,88 €	0,00 €	1.070.755,00 €	822.441,08 €	-248.313,92 €	0,00 €	-34.583,80 €
F15	Summe der laufenden Auszahlungen aus Verwaltungstätigkeit	6.406.157,84 €	0,00 €	7.462.075,00 €	6.426.856,00 €	-1.035.219,00 €	0,00 €	20.698,16 €
F16	Saldo der laufenden Ein- und Auszahlungen aus Verwaltungstätigkeit	1.565.281,99 €	0,00 €	1.003.780,00 €	1.923.833,51 €	920.053,51 €	0,00 €	358.551,52 €
F17	Zinseinzahlungen und sonstige Finanzeinzahlungen	16.750,57 €	0,00 €	1.015,00 €	19.305,18 €	18.290,18 €	0,00 €	2.554,61 €
F18	Zinsauszahlungen und sonstige Finanzauszahlungen	45.522,82 €	0,00 €	43.655,00 €	40.917,31 €	-2.737,69 €	0,00 €	-4.605,51 €
F19	Saldo der Zins- und sonstigen Finanzein- und -auszahlungen	-28.772,25 €	0,00 €	-42.640,00 €	-21.612,13 €	21.027,87 €	0,00 €	7.160,12 €
F20	Saldo der ordentlichen Ein- und Auszahlungen	1.536.509,74 €	0,00 €	961.140,00 €	1.902.221,38 €	941.081,38 €	0,00 €	365.711,64 €
F22a	Einzahlungen aus internen Leistungsbeziehungen	40.829,28 €	0,00 €	58.520,00 €	49.711,00 €	-8.809,00 €	0,00 €	8.881,72 €

lfd. Nr.	Bezeichnung	Ergebnis des Haushaltsvorjahres	Übertragung aus Vorjahr	Ansatz des Haushaltsjahres einschl. Nachträge	Ergebnis des Haushaltsjahres	Abweichung im Haushaltsjahr	Übertragung ins Folgejahr	Ergebnisveränderung gegenüber Haushaltsvorjahr
F22b	Auszahlungen aus internen Leistungsbeziehungen	40.829,28 €	0,00 €	58.520,00 €	49.711,00 €	-8.809,00 €	0,00 €	8.881,72 €
F23	Saldo der ordentlichen und außerordentlichen Ein- und Auszahlungen	1.536.509,74 €	0,00 €	961.140,00 €	1.902.221,38 €	941.081,38 €	0,00 €	365.711,64 €
F24	Einzahlungen aus Investitionszuwendungen	633.365,60 €	0,00 €	1.358.790,00 €	118.704,84 €	-1.240.085,16 €	0,00 €	-514.660,76 €
F26	Sonstige Investitionseinzahlungen	5,00 €	0,00 €	0,00 €	42.208,48 €	42.208,48 €	0,00 €	42.203,48 €
F27	Summe der Einzahlungen aus Investitionstätigkeit	633.370,60 €	0,00 €	1.358.790,00 €	160.913,32 €	-1.197.876,68 €	0,00 €	-472.457,28 €
F28	Auszahlungen für immaterielle Vermögensgegenstände	3.900,22 €	0,00 €	21.800,00 €	28.844,04 €	7.044,04 €	0,00 €	24.943,82 €
F29	Auszahlungen für Sachanlagen	2.430.128,13 €	11.106,95 €	5.605.200,00 €	2.489.259,55 €	-3.127.047,40 €	288.810,84 €	59.131,42 €
F32	Summe der Auszahlungen aus Investitionstätigkeit	2.434.028,35 €	11.106,95 €	5.627.000,00 €	2.518.103,59 €	-3.120.003,36 €	288.810,84 €	84.075,24 €
F33	Saldo der Ein- und Auszahlungen aus Investitionstätigkeit	-1.800.657,75 €	-11.106,95 €	-4.268.210,00 €	-2.357.190,27 €	1.922.126,68 €	-288.810,84 €	-556.532,52 €
F34	Finanzmittelüberschuss /-fehlbetrag	-264.148,01 €	-11.106,95 €	-3.307.070,00 €	-454.968,89 €	2.863.208,06 €	-288.810,84 €	-190.820,88 €
F35	Aufnahme von Investitionskrediten	0,00 €	0,00 €	3.702.905,00 €	0,00 €	-3.702.905,00 €	0,00 €	0,00 €
F36	Tilgung von Investitionskrediten	393.679,69 €	0,00 €	395.835,00 €	395.822,74 €	-12,26 €	0,00 €	2.143,05 €
F37	Saldo der Ein- und Auszahlungen aus Investitionskrediten	-393.679,69 €	0,00 €	3.307.070,00 €	-395.822,74 €	-3.702.892,74 €	0,00 €	-2.143,05 €
F38a	+ Veränderung der liquiden Mittel - Einzahlungen	2.650.963,43 €	0,00 €	0,00 €	7.303.865,40 €	7.303.865,40 €	0,00 €	4.652.901,97 €
F38b	- Veränderung der liquiden Mittel - Auszahlungen	1.930.798,98 €	0,00 €	0,00 €	6.512.414,74 €	6.512.414,74 €	0,00 €	4.581.615,76 €
F38	Veränderung der liquiden Mittel (ohne durchlaufende Gelder)	720.164,45 €	0,00 €	0,00 €	791.450,66 €	791.450,66 €	0,00 €	71.286,21 €
F40	Saldo der Ein- und Auszahlungen aus Finanzierungstätigkeit	326.484,76 €	0,00 €	3.307.070,00 €	395.627,92 €	-2.911.442,08 €	0,00 €	69.143,16 €
F41a	Einzahlungen durchlaufende Gelder	9.285.885,39 €	0,00 €	0,00 €	6.343.198,16 €	6.343.198,16 €	0,00 €	-2.942.687,23 €
F41b	Auszahlungen durchlaufende Gelder	9.348.222,14 €	0,00 €	0,00 €	6.283.857,19 €	6.283.857,19 €	0,00 €	-3.064.364,95 €
F41	Saldo der durchlaufenden Gelder	-62.336,75 €	0,00 €	0,00 €	59.340,97 €	59.340,97 €	0,00 €	121.677,72 €
F42	Verwendung Finanzmittelüberschuss / Deckung Finanzmittelfehlbetrag	264.148,01 €	0,00 €	3.307.070,00 €	454.968,89 €	-2.852.101,11 €	0,00 €	190.820,88 €
F43	Veränderung der liquiden Mittel (einschl. durchlaufende Gelder)	-782.501,20 €	0,00 €	0,00 €	-732.109,69 €	-732.109,69 €	0,00 €	50.391,51 €

II.3 Teilergebnis- / finanzrechnungen

gemäß § 46 GemHVO

Teilhaushalt 1: Allgemein

lfd. Nr.	Bezeichnung	Ergebnis des Haushaltsvorjahres	Ansatz des Haushaltsjahres einschl. Nachträge	Ergebnis des Haushaltsjahres	Abweichung im Haushaltsjahr	Übertragung ins Folgejahr	Ergebnisveränderung gegenüber Haushaltsvorjahr
E1	Steuern und ähnliche Abgaben	0,00 €	0,00 €	0,00 €	0,00 €	0,00 €	0,00 €
E2	Zuwendungen, allgemeine Umlagen und sonstige	61.208,03 €	64.635,00 €	94.286,60 €	29.651,60 €	0,00 €	33.078,57 €
E4	Öffentlich-rechtliche Leistungsentgelte	114.025,67 €	114.865,00 €	115.864,38 €	999,38 €	0,00 €	1.838,71 €
E5	Privatrechtliche Leistungsentgelte	41.367,38 €	52.290,00 €	53.348,00 €	1.058,00 €	0,00 €	11.980,62 €
E6	Kostenerstattungen und Kostenumlagen	12.721,41 €	9.240,00 €	7.835,09 €	-1.404,91 €	0,00 €	-4.886,32 €
E7	Sonstige laufende Erträge	70.289,22 €	203.200,00 €	209.816,00 €	6.616,00 €	0,00 €	139.526,78 €
E8	Summe der laufenden Erträge aus Verwaltungstätigkeit	299.611,71 €	444.230,00 €	481.150,07 €	36.920,07 €	0,00 €	181.538,36 €
E9	Personal- und Versorgungsaufwendungen	159.880,93 €	157.250,00 €	165.694,47 €	8.444,47 €	0,00 €	5.813,54 €
E10	Aufwendungen für Sach- und Dienstleistungen	421.121,09 €	499.040,00 €	397.892,87 €	-101.147,13 €	2.011,94 €	-23.228,22 €
E11	Abschreibungen	261.053,90 €	255.890,00 €	259.885,46 €	3.995,46 €	0,00 €	-1.168,44 €
E12	Zuwendungen, Umlagen und sonstige Transferaufwendungen	1.812,54 €	8.405,00 €	1.187,32 €	-7.217,68 €	0,00 €	-625,22 €
E14	Sonstige laufende Aufwendungen	191.266,88 €	85.415,00 €	61.230,60 €	-24.184,40 €	17.000,00 €	-130.036,28 €
E15	Summe der laufenden Aufwendungen aus Verwaltungstätigkeit	1.035.135,34 €	1.006.000,00 €	885.890,72 €	-120.109,28 €	19.011,94 €	-149.244,62 €
E16	Laufendes Ergebnis aus Verwaltungstätigkeit	-735.523,63 €	-561.770,00 €	-404.740,65 €	157.029,35 €	-19.011,94 €	330.782,98 €
E17	Zinserträge und sonstige Finanzerträge	0,00 €	80,00 €	53,00 €	-27,00 €	0,00 €	53,00 €
E18	Zinsaufwendungen und sonstige Finanzaufwendungen	0,00 €	0,00 €	0,00 €	0,00 €	0,00 €	0,00 €
E19	Saldo der Zins- und sonstigen Finanzerträge und -aufwendungen	0,00 €	80,00 €	53,00 €	-27,00 €	0,00 €	53,00 €
E20	Ordentliches Ergebnis	-735.523,63 €	-561.690,00 €	-404.687,65 €	157.002,35 €	-19.011,94 €	330.835,98 €
E21	Außerordentliches Ergebnis	0,00 €	0,00 €	0,00 €	0,00 €	0,00 €	0,00 €
E22	Saldo aus internen Leistungsbeziehungen	1.184,66 €	985,00 €	1.332,71 €	347,71 €	0,00 €	148,05 €

Ifd. Nr.	Bezeichnung	Ergebnis des Haushaltsvorjahres	Ansatz des Haushaltsjahres einschl. Nachträge	Ergebnis des Haushaltsjahres	Abweichung im Haushaltsjahr	Übertragung ins Folgejahr	Ergebnisveränderung gegenüber Haushaltsvorjahr
E23	Jahresergebnis (Jahresüberschuss / Jahresfehlbetrag) des Teilhaushalts	-734.338,97 €	-560.705,00 €	-403.354,94 €	157.350,06 €	-19.011,94 €	330.984,03 €
F23	Saldo der ordentlichen und außerordentlichen Ein- und Auszahlungen	-365.358,20 €	-461.340,00 €	-244.756,12 €	216.583,88 €	-19.011,94 €	120.602,08 €
F24	Einzahlungen aus Investitionszuwendungen	11.260,11 €	206.850,00 €	2.739,89 €	-204.110,11 €	0,00 €	-8.520,22 €
F25	Einzahlungen aus Beiträgen und ähnlichen Entgelten	15.009,60 €	7.000,00 €	9.541,00 €	2.541,00 €	0,00 €	-5.468,60 €
F26	Sonstige Investitionseinzahlungen	27,83 €	46.670,00 €	-141.728,53 €	-188.398,53 €	0,00 €	-141.756,36 €
F27	Summe der Einzahlungen aus Investitionstätigkeit	26.297,54 €	260.520,00 €	-129.447,64 €	-389.967,64 €	0,00 €	-155.745,18 €
F28	Auszahlungen für immaterielle Vermögensgegenstände	0,00 €	0,00 €	0,00 €	0,00 €	0,00 €	0,00 €
F29	Auszahlungen für Sachanlagen	30.791,69 €	436.000,00 €	82.778,19 €	-353.221,81 €	224.044,04 €	51.986,50 €
F30	Auszahlungen für Finanzanlagen	0,00 €	0,00 €	0,00 €	0,00 €	0,00 €	0,00 €
F31	Sonstige Investitionsauszahlungen	2.268,50 €	7.000,00 €	-22,50 €	-7.022,50 €	0,00 €	-2.291,00 €
F32	Summe der Auszahlungen aus Investitionstätigkeit	33.060,19 €	443.000,00 €	82.755,69 €	-360.244,31 €	224.044,04 €	49.695,50 €
F33	Saldo der Ein- und Auszahlungen aus Investitionstätigkeit	-6.762,65 €	-182.480,00 €	-212.203,33 €	-29.723,33 €	-224.044,04 €	-205.440,68 €
F34	Finanzmittelüberschuss /-fehlbetrag des Teilhaushalts	-372.120,85 €	-643.820,00 €	-456.959,45 €	186.860,55 €	-243.055,98 €	-84.838,60 €

Teilhaushalt 2: Landwirtschaft

lfd. Nr.	Ertrags- und Aufwandsarten gemäß § 2 Abs. 1 GemHVO	Ergebnis des Haushaltsvorjahres	Ansatz des Haushaltsjahres einschließlich Nachträge	Ergebnis des Haushaltsjahres	Abweichung Ergebnis - Ansatz im Haushaltsjahr	Übertragung ins Folgejahr	Ergebnisveränderung gegenüber Haushaltsvorjahr
E4	Öffentlich-rechtliche Leistungsentgelte	37.215,02 €	37.980,00 €	34.753,26 €	-3.226,74 €	0,00 €	-2.461,76 €
E5	Privatrechtliche Leistungsentgelte	0,00 €	0,00 €	2.355,78 €	2.355,78 €	0,00 €	2.355,78 €
E7	Sonstige laufende Erträge	300,00 €	300,00 €	300,00 €	0,00 €	0,00 €	0,00 €
E8	Summe der laufenden Erträge aus Verwaltungstätigkeit	37.515,02 €	38.280,00 €	37.409,04 €	-870,96 €	0,00 €	-105,98 €
E9	Personal- und Versorgungsaufwendungen	-13,67 €	5,00 €	18,44 €	13,44 €	0,00 €	32,11 €
E10	Aufwendungen für Sach- und Dienstleistungen	3.424,82 €	11.950,00 €	6.723,50 €	-5.226,50 €	0,00 €	3.298,68 €
E11	Abschreibungen	17.312,82 €	17.315,00 €	17.312,76 €	-2,24 €	0,00 €	-0,06 €
E14	Sonstige laufende Aufwendungen	15.606,39 €	8.035,00 €	12.021,63 €	3.986,63 €	0,00 €	-3.584,76 €
E15	Summe der laufenden Aufwendungen aus Verwaltungstätigkeit	36.330,36 €	37.305,00 €	36.076,33 €	-1.228,67 €	0,00 €	-254,03 €
E16	Laufendes Ergebnis aus Verwaltungstätigkeit	1.184,66 €	975,00 €	1.332,71 €	357,71 €	0,00 €	148,05 €
E20	Ordentliches Ergebnis	1.184,66 €	985,00 €	1.332,71 €	347,71 €	0,00 €	148,05 €
E21	Außerordentliches Ergebnis	0,00 €	0,00 €	0,00 €	0,00 €	0,00 €	0,00 €
E22	Saldo aus internen Leistungsbeziehungen	-1.184,66 €	-985,00 €	-1.332,71 €	-347,71 €	0,00 €	-148,05 €
E23	Jahresergebnis (Jahresüberschuss / Jahresfehlbetrag)	0,00 €	0,00 €	0,00 €	0,00 €	0,00 €	0,00 €
F23	Saldo der ordentlichen und außerordentlichen Ein- und Auszahlungen	18.417,54 €	7.985,00 €	12.487,93 €	4.502,93 €	0,00 €	-5.929,61 €
F34	Finanzmittelüberschuss /-fehlbetrag	18.417,54 €	7.985,00 €	12.487,93 €	4.502,93 €	0,00 €	-5.929,61 €

Teilhaushalt 3: Zentrale Finanzdienstleistungen

lfd. Nr.	Ertrags- und Aufwandsarten gemäß § 2 Abs. 1 GemHVO	Ergebnis des Haushaltsvorjahres	Ansatz des Haushaltsjahres einschließlich Nachträge	Ergebnis des Haushaltsjahres	Abweichung Ergebnis - Ansatz im Haushaltsjahr	Übertragung ins Folgejahr	Ergebnisveränderung gegenüber Haushaltsvorjahr
E1	Steuern und ähnliche Abgaben	2.292.484,36 €	1.969.770,00 €	2.191.390,71 €	221.620,71 €	0,00 €	-101.093,65 €
E2	Zuwendungen, allgemeine Umlagen und sonstige	138.257,00 €	185.760,00 €	181.953,00 €	-3.807,00 €	0,00 €	43.696,00 €
E7	Sonstige laufende Erträge	65,00 €	200.345,00 €	391.266,30 €	190.921,30 €	0,00 €	391.201,30 €
E8	Summe der laufenden Erträge aus Verwaltungstätigkeit	2.430.806,43 €	2.355.875,00 €	2.764.610,01 €	408.735,01 €	0,00 €	333.803,58 €
E12	Zuwendungen, Umlagen und sonstige Transferaufwendungen	1.653.270,91 €	1.600.715,00 €	1.602.430,93 €	1.715,93 €	0,00 €	-50.839,98 €
E14	Sonstige laufende Aufwendungen	170.628,03 €	88.625,00 €	131.081,50 €	42.456,50 €	0,00 €	-39.546,53 €
E15	Summe der laufenden Aufwendungen aus Verwaltungstätigkeit	1.823.898,94 €	1.689.340,00 €	1.733.512,43 €	44.172,43 €	0,00 €	-90.386,51 €
E16	Laufendes Ergebnis aus Verwaltungstätigkeit	606.907,49 €	666.535,00 €	1.031.097,58 €	364.562,58 €	0,00 €	424.190,09 €
E17	Zinserträge und sonstige Finanzerträge	793,00 €	3.215,00 €	642,14 €	-2.572,86 €	0,00 €	-150,86 €
E18	Zinsaufwendungen und sonstige Finanzaufwendungen	1.414,59 €	4.845,00 €	4.307,41 €	-537,59 €	0,00 €	2.892,82 €
E19	Saldo der Zins- und sonstigen Finanzerträge und -aufwendungen	-621,59 €	-1.630,00 €	-3.665,27 €	-2.035,27 €	0,00 €	-3.043,68 €
E20	Ordentliches Ergebnis	606.285,90 €	664.905,00 €	1.027.432,31 €	362.527,31 €	0,00 €	421.146,41 €
E23	Jahresergebnis (Jahresüberschuss / Jahresfehlbetrag)	606.285,90 €	664.905,00 €	1.027.432,31 €	362.527,31 €	0,00 €	421.146,41 €
F23	Saldo der ordentlichen und außerordentlichen Ein- und Auszahlungen	720.368,58 €	546.400,00 €	736.649,43 €	190.249,43 €	0,00 €	16.280,85 €
F34	Finanzmittelüberschuss /-fehlbetrag	720.368,58 €	546.400,00 €	736.649,43 €	190.249,43 €	0,00 €	16.280,85 €

II.4 Bilanz gemäß § 47 GemHVO

Pos.	Aktivseite	31.12.2021	31.12.2022	Entwicklung
1.	Anlagevermögen	7.987.950,48 €	7.748.023,16 €	-239.927,32 €
1.1.	Immaterielle Vermögensgegenstände	56.447,06 €	51.961,10 €	-4.485,96 €
1.1.1.	Gewerbliche Schutzrechte und ähnliche Rechte und Werte sowie Lizenzen an solchen Rechten und Werten	23,15 €	9,05 €	-14,10 €
1.1.2.	Geleistete Zuwendungen	259,98 €	208,86 €	-51,12 €
1.1.3.	Gezahlte Investitionszuschüsse	56.163,93 €	51.743,19 €	-4.420,74 €
1.1.4.	Geschäfts- oder Firmenwert	0,00 €	0,00 €	0,00 €
1.1.5.	Anzahlungen auf immaterielle Vermögensgegenstände	0,00 €	0,00 €	0,00 €
1.2.	Sachanlagen	7.926.405,17 €	7.690.963,81 €	-235.441,36 €
1.2.1.	Wald, Forsten	679.327,37 €	679.327,37 €	0,00 €
1.2.2.	Sonstige unbebaute Grundstücke und grundstücksgleiche Rechte	433.332,47 €	386.663,00 €	-46.669,47 €
1.2.3.	Bebaute Grundstücke und grundstücksgleiche Rechte	3.613.238,49 €	3.688.964,98 €	75.726,49 €
1.2.4.	Infrastrukturvermögen	2.924.279,78 €	2.806.679,96 €	-117.599,82 €
1.2.5.	Bauten auf fremdem Grund und Boden	0,00 €	0,00 €	0,00 €
1.2.6.	Kunstgegenstände, Denkmäler	4.225,58 €	4.146,50 €	-79,08 €
1.2.7.	Maschinen, technische Anlagen, Fahrzeuge	70.606,17 €	59.168,97 €	-11.437,20 €
1.2.8.	Betriebs- und Geschäftsausstattung	54.654,89 €	56.347,33 €	1.692,44 €
1.2.9.	Pflanzen, Tiere	0,00 €	0,00 €	0,00 €
1.2.10.	Geleistete Anzahlungen, Anlagen im Bau	146.740,42 €	9.665,70 €	-137.074,72 €
1.3.	Finanzanlagen	5.098,25 €	5.098,25 €	0,00 €
1.3.1.	Anteile an verbundenen Unternehmen	0,00 €	0,00 €	0,00 €
1.3.2.	Ausleihungen an verbundene Unternehmen	0,00 €	0,00 €	0,00 €
1.3.3.	Beteiligungen	0,00 €	0,00 €	0,00 €
1.3.4.	Ausleihungen an Unternehmen, mit denen ein Beteiligungsverhältnis besteht	0,00 €	0,00 €	0,00 €
1.3.5.	Sondervermögen, Zweckverbände, Anstalten des öffentlichen Rechts, rechtsfähige kommunale Stiftungen	0,00 €	0,00 €	0,00 €
1.3.6.	Ausleihungen an Sondervermögen, Zweckverbände, Anstalten des öffentlichen Rechts, rechtsfähige kommunale Stiftungen	0,00 €	0,00 €	0,00 €
1.3.7.	Sonstige Wertpapiere des Anlagevermögens	4.848,25 €	4.848,25 €	0,00 €
1.3.8.	Sonstige Ausleihungen	250,00 €	250,00 €	0,00 €

Pos.	Aktivseite	31.12.2021	31.12.2022	Entwicklung
2.	Umlaufvermögen	734.798,34 €	1.495.494,20 €	760.695,86 €
2.1.	Vorräte	5.218,50 €	4.639,00 €	-579,50 €
2.1.1.	Roh-, Hilfs- und Betriebsstoffe	0,00 €	0,00 €	0,00 €
2.1.2.	Unfertige Erzeugnisse, unfertige Leistungen	0,00 €	0,00 €	0,00 €
2.1.3.	Fertige Erzeugnisse, fertige Leistungen und Waren	5.218,50 €	4.639,00 €	-579,50 €
2.1.4.	Geleistete Anzahlungen auf Vorräte	0,00 €	0,00 €	0,00 €
2.2.	Forderungen und sonstige Vermögensgegenstände	729.579,84 €	1.490.855,20 €	761.275,36 €
2.2.1.	Öffentlich-rechtliche Forderungen, Forderungen aus Transferleistungen	-126.162,81 €	131.792,62 €	257.955,43 €
2.2.2.	Privatrechtliche Forderungen aus Lieferungen und Leistungen	4.561,82 €	8.690,72 €	4.128,90 €
2.2.3.	Forderungen gegen verbundene Unternehmen	0,00 €	0,00 €	0,00 €
2.2.4.	Forderungen gegen Unternehmen, mit denen ein Beteiligungsverhältnis besteht	0,00 €	0,00 €	0,00 €
2.2.5.	Forderungen gegen Sondervermögen, Zweckverbände, Anstalten des öffentlichen Rechts, rechtsfähige kommunale Stiftungen	0,00 €	0,00 €	0,00 €
2.2.6.	Forderungen gegen den sonstigen öffentlichen Bereich	851.857,83 €	1.354.271,86 €	502.414,03 €
2.2.7.	sonstige Vermögensgegenstände	0,00 €	0,00 €	0,00 €
2.2.8.	Einzelwertberichtigung / Zweifelhafte Forderungen	-677,00 €	-3.900,00 €	-3.223,00 €
2.3.	Wertpapiere des Umlaufvermögens	0,00 €	0,00 €	0,00 €
2.3.1.	Anteile an verbundenen Unternehmen	0,00 €	0,00 €	0,00 €
2.3.2.	Sonstige Wertpapiere des Umlaufvermögens	0,00 €	0,00 €	0,00 €
2.4.	Kassenbestand, Bundesbankguthaben, Guthaben bei der Europäischen Zentralbank, Guthaben bei Kreditinstituten und Schecks	0,00 €	0,00 €	0,00 €
3.	Ausgleichsposten für latente Steuern	0,00 €	0,00 €	0,00 €
4.	Rechnungsabgrenzungsposten	3.389,01 €	3.434,82 €	45,81 €
4.1.	Disagio	0,00 €	0,00 €	0,00 €
4.2.	Sonstige Rechnungsabgrenzungsposten	3.389,01 €	3.434,82 €	45,81 €
5.	Nicht durch Eigenkapital gedeckter Fehlbetrag	0,00 €	0,00 €	0,00 €
	Summe Aktiv	8.726.137,83 €	9.246.952,18 €	520.814,35 €

Pos.	Passivseite	31.12.2021	31.12.2022	Entwicklung
1.	Eigenkapital	4.934.519,76 €	5.558.597,13 €	624.077,37 €
1.1.	Kapitalrücklage	5.062.572,83 €	4.934.519,76 €	-128.053,07 €
1.2.	Sonstige Rücklagen	0,00 €	0,00 €	0,00 €
1.3.	Jahresüberschuss / Jahresfehlbetrag	-128.053,07 €	624.077,37 €	752.130,44 €
1.4.	Nicht durch Eigenkapital gedeckter Fehlbetrag	0,00 €	0,00 €	0,00 €
2.	Sonderposten	3.336.572,09 €	3.173.242,10 €	-163.329,99 €
2.1.	Sonderposten für Belastungen aus dem kommunalen Finanzausgleich	170.624,87 €	127.857,51 €	-42.767,36 €
2.2.	Sonderposten zum Anlagevermögen	2.912.401,20 €	2.783.739,75 €	-128.661,45 €
2.2.1.	Sonderposten aus Zuwendungen	1.166.625,93 €	1.217.440,92 €	50.814,99 €
2.2.2.	Sonderposten aus Beiträgen und ähnlichen Entgelten	1.513.775,27 €	1.394.298,83 €	-119.476,44 €
2.2.3.	Sonderposten aus Anzahlungen für Anlagevermögen	232.000,00 €	172.000,00 €	-60.000,00 €
2.3.	Sonderposten für den Gebührenaussgleich	142.736,59 €	153.472,20 €	10.735,61 €
2.4.	Sonderposten mit Rücklageanteil	0,00 €	0,00 €	0,00 €
2.5.	Sonderposten aus Grabnutzungsentgelten	69.550,08 €	74.720,12 €	5.170,04 €
2.6.	Sonderposten aus Anzahlungen für Grabnutzungsentgelte	0,00 €	0,00 €	0,00 €
2.7.	sonstige Sonderposten	41.259,35 €	33.452,52 €	-7.806,83 €
3.	Rückstellungen	193.507,66 €	294.702,06 €	101.194,40 €
3.1.	Rückstellungen für Pensionen und ähnliche Verpflichtungen	110.079,93 €	119.929,30 €	9.849,37 €
3.2.	Steuerrückstellungen	0,00 €	0,00 €	0,00 €
3.3.	Rückstellungen für latente Steuern	0,00 €	0,00 €	0,00 €
3.4.	Sonstige Rückstellungen	83.427,73 €	174.772,76 €	91.345,03 €
4.	Verbindlichkeiten	252.595,32 €	188.408,89 €	-64.186,43 €
4.1.	Anleihen	0,00 €	0,00 €	0,00 €
4.2.	Verbindlichkeiten aus Kreditaufnahmen	182.773,92 €	169.205,04 €	-13.568,88 €
4.2.1.	Verbindlichkeiten aus Kreditaufnahmen für Investitionen	182.773,92 €	169.205,04 €	-13.568,88 €
4.2.2.	Verbindlichkeiten aus Kreditaufnahmen zur Liquiditätssicherung	0,00 €	0,00 €	0,00 €
4.3.	Verbindlichkeiten aus Vorgängen, die Kreditaufnahmen wirtschaftlich gleichkommen	0,00 €	0,00 €	0,00 €
4.4.	Erhaltene Anzahlungen auf Bestellungen	0,00 €	0,00 €	0,00 €
4.5.	Verbindlichkeiten aus Lieferungen und Leistungen	51.492,90 €	17.426,41 €	-34.066,49 €
4.6.	Verbindlichkeiten aus Transferleistungen	0,00 €	0,00 €	0,00 €
4.7.	Verbindlichkeiten gegenüber verbundenen Unternehmen	0,00 €	0,00 €	0,00 €

Pos.	Passivseite	31.12.2021	31.12.2022	Entwicklung
4.8.	Verbindlichkeiten gegenüber Unternehmen, mit denen ein Beteiligungsverhältnis besteht	0,00 €	0,00 €	0,00 €
4.9.	Verbindlichkeiten gegenüber Sondervermögen, Zweckverbänden, Anstalten des öffentlichen Rechts, rechtsfähige kommunale Stiftungen	-258,91 €	170,85 €	429,76 €
4.10.	Verbindlichkeiten gegenüber dem sonstigen öffentlichen Bereich	18.089,85 €	1.529,38 €	-16.560,47 €
4.11.	Sonstige Verbindlichkeiten	497,56 €	77,21 €	-420,35 €
5.	Rechnungsabgrenzungsposten	8.943,00 €	32.002,00 €	23.059,00 €
	Summe Passiv	8.726.137,83 €	9.246.952,18 €	520.814,35 €

II.5 Anhang

gemäß
§ 48 GemHVO

Inhaltsangabe zum Anhang

Vorbemerkung zum Anhang	17
A. Rechtsgrundlagen	17
B. Gliederung	17
C. Bilanzierungs- und Bewertungsmethoden	18
D. Angaben zu einzelnen Posten der Bilanz - Aktiva	19
D.1 Anlagevermögen	19
D.1.1 Immaterielle Vermögensgegenstände	19
D.1.2 Sachanlagevermögen	20
D.1.3 Finanzanlagen	22
D.2 Umlaufvermögen	23
D.2.1 Vorräte	23
D.2.2 Forderungen und sonstige Vermögensgegenstände	23
D.2.3 Wertpapiere des Umlaufvermögens	24
D.2.4 Liquide Mittel	24
D.3 Ausgleichsposten für latente Steuern	24
D.4 Aktiver Rechnungsabgrenzungsposten	24
D.5 Nicht durch Eigenkapital gedeckter Fehlbetrag	24
E. Angaben zu einzelnen Posten der Bilanz - Passiva	25
E.1 Eigenkapital	25
E.1.2 Kapitalrücklage	25
E.1.4 Jahresüberschuss/Jahresfehlbetrag	25
E.2 Sonderposten	26
E.2.1 Sonderposten für Belastungen aus dem kommunalen Finanzausgleich	26
E.2.2 Sonderposten zum Anlagevermögen	26
E.2.3 Sonderposten für den Gebührenaussgleich	27
E.2.4 Sonderposten mit Rücklagenanteil	27
E.2.5 Sonderposten aus Grabnutzungsentgelten	28
E.2.6 Sonderposten aus Anzahlungen für Grabnutzungsentgelte	28
E.2.7 Sonstige Sonderposten	28
E.3 Rückstellungen	29
E.3.1 Rückstellungen für Pensionen und ähnliche Verpflichtungen	29
E.3.2 Steuerrückstellungen	29
E.3.3 Rückstellungen für latente Steuern	29
E.3.4 sonstige Rückstellungen	29
E.4 Verbindlichkeiten	29
E.5 Passiver Rechnungsabgrenzungsposten	30
F. Angaben zur Ergebnisrechnung und zur Finanzrechnung	31
G. Sonstige Angaben	31
H. Mitglieder des Gemeinderats Essingen	33
I. Ort, Datum, Unterschrift der Ortsbürgermeisterin	33
J. Unterlassen von Angaben und Erläuterungen	33

Vorbemerkung zum Anhang

Die Bestimmungen der GemHVO verlangen die Erläuterung notwendiger Pflichtangaben. Diese ergeben sich ausfolgenden Rechtsquellen:

Rechtsquelle GemHVO	Inhalt	Erläuterung im Jahresabschluss – Seite
§ 33 Abs. 1 Satz 2 Nr. 5	<i>Abweichende Bewertungsmethoden</i>	Im Einzelfall siehe nachfolgende Erläuterungen
§ 35 Abs. 2 Satz 2	<i>Abweichende Nutzungsdauern</i>	Entfällt
§ 35 Abs. 6	<i>Außerplanmäßige Abschreibungen und Abschreibungen auf das Umlaufvermögen</i>	Entfällt
§ 40 Abs. 2	<i>Ausgleich von Kostenunterdeckungen</i>	Entfällt
§ 43 Abs. 1 Satz 2	<i>Abweichung von der stetigen Darstellung</i>	Seite 17
§ 43 Abs. 2	<i>Darstellung unter mehreren Posten („Kann-Vorschritt“)</i>	Entfällt
§ 43 Abs. 3 Satz 3	<i>Weitere Untergliederungen der Ergebnis- oder Finanzrechnung, Bilanz (mit Begründung)</i>	Entfällt
§ 44 Abs. 3	<i>Erhebliche Unterschiede in der Ergebnisrechnung</i>	Siehe Rechenschaftsbericht ab Seite 37
§ 44 Abs. 4	<i>Außerordentliche Erträge und Aufwendungen</i>	Entfällt
§ 45 Abs. 3	<i>Erhebliche Unterschiede in der Finanzrechnung</i>	Siehe Rechenschaftsbericht ab Seite 45
§ 45 Abs. 4	<i>Außerordentliche Ein- und Auszahlungen</i>	Entfällt
§ 46 Abs. 2	<i>Erhebliche Unterschiede in einer Teilergebnisrechnung</i>	Siehe Rechenschaftsbericht ab Seite 48
§ 46 Abs. 3	<i>Erhebliche Unterschiede in einer Teilfinanzrechnung</i>	Siehe Rechenschaftsbericht ab Seite 48
§ 47 Abs. 2	<i>Erhebliche Unterschiede in Bilanzposten</i>	Siehe Anhang ab Seite 19

A. Rechtsgrundlagen

Der Anhang zum 31. Dezember 2022 der Ortsgemeinde Essingen wurde unter Beachtung des § 108 Abs. 2 Nr. 5 Gemeindeordnung (GemO) und der § 33 Nr. 5; 35 Abs. 2 und Abs. 6; 40 Abs. 2; 43; 44 Abs. 3 und Abs. 4; 45 Abs. 3 und Abs. 4, 46 Abs. 2 und Abs. 3; 47 Abs. 2; 48 Gemeindehaushaltsverordnung (GemHVO) erstellt.

B. Gliederung

Die Gliederungsvorschriften der GemHVO fanden uneingeschränkt Beachtung.

Die Darstellung der Ergebnis-, der Finanzrechnung sowie den Teilergebnis- und Teilfinanzrechnungen erfolgt nach § 2 GemHVO. Die Forderungsübersicht wird nach dem Muster Nr. 20 dargestellt (§ 51 GemHVO), die Verbindlichkeitsübersicht nach dem Muster Nr. 21 (§ 52 GemHVO) und die Übersicht über die über das Ende des Haushaltsjahres hinaus geltenden Haushaltsermächtigungen nach Muster Nr. 20 (§ 53 GemHVO). Die Bilanz wird nach Muster Nr. 18 (§ 47 GemHVO) dargestellt.

Die Forderung werden in der Übersicht gemäß § 51 GemHVO in Verbindung mit § 23 Abs. 2 GemHVO ohne die Zweifelhafte Forderungen (Einzelwertberichtigung) sowie die Pauschalwertberichtigung dargestellt. Die Forderungen wurden bereits in der Ergebnisrechnung wertberichtigt und können auch nicht zu Aussagen über die künftige Liquiditätsentwicklung herangezogen werden (VV zu §51 Nr. 4).

Gemäß § 48 Abs.4 GemHVO unterbleiben Angaben und Erläuterungen, soweit sie für die Darstellung der Vermögens-, Finanz- und Ertragslage von untergeordneter Bedeutung sind. Hierbei wurde eine Wesentlichkeitsgrenze von 3.000,00 € festgesetzt.

C. Bilanzierungs- und Bewertungsmethoden

Die Bilanzierungs- und Bewertungsmethoden sind gegenüber dem Jahresabschluss 2021 unverändert.

Die gewerblichen Schutzrechte und ähnlichen Rechte und Werte sowie Lizenzen an solchen Rechten und Werten sind zu Anschaffungskosten abzüglich planmäßiger linearer Abschreibungen angesetzt.

Geleistete Zuwendungen bzw. Investitionszuschüsse für die Anschaffung oder Herstellung von Vermögensgegenständen mit einer mehrjährigen Zweckbindung bzw. einer vereinbarten Gegenleistungsverpflichtung werden mit ihrem Nennwert, vermindert um planmäßige Abschreibungen, angesetzt. Sie werden über den Zeitraum der Zweckbindung bzw. über die Nutzungsdauer linear abgeschrieben.

Die Gegenstände des Sachanlagevermögens sind zu fortgeführten Anschaffungs- bzw. Herstellungskosten bewertet. Die Abschreibungen erfolgen linear über die wirtschaftliche Nutzungsdauer von Vermögensgegenständen, gemäß der Richtlinie über die wirtschaftliche Nutzungsdauer von Vermögensgegenständen und die Berechnung der Abschreibungen (Abschreibungsrichtlinie – VV-AfA). Anlagegüter mit einem Anschaffungswert bis 1.000,00 € werden im Zugangsjahr sofort abgeschrieben.

Der Bestand an Wald und Forsten ist unverändert zur Eröffnungsbilanz ausgewiesen und durch ein externes Gutachten bewertet.

Die Roh-, Hilfs- und Betriebsstoffe werden zu Anschaffungskosten bewertet. Gängigkeitsabschläge brauchen wegen der vollständigen Verwertbarkeit der Gegenstände nicht gebildet zu werden. Aufgrund der hohen Umschlagshäufigkeit der Bestände und deren im Allgemeinen zeitnahen Beschaffung, braucht das Niederstwertprinzip nicht angewendet zu werden.

Die fertigen Erzeugnisse und Waren sind mit den Anschaffungs- bzw. Herstellungskosten angesetzt. Das Prinzip der verlustfreien Bewertung wird beachtet.

Die Forderungen und sonstigen Vermögensgegenstände sowie die flüssigen Mittel sind zu Nennwerten angesetzt. Den Risiken im Forderungsbestand wird durch ausreichend bemessene Wertberichtigungen Rechnung getragen.

Die aktiven und passiven Rechnungsabgrenzungsposten sind in angemessenem Umfang gebildet.

Die Sonderposten sind mit ihren Nennwerten angesetzt. Sie werden nach den Nutzungsdauern der bezuschussten Projekte aufgelöst.

Die Pensionsrückstellungen sind ab dem 01.01.2019, unter Anwendung der Richttafeln 2018 G von Prof. Dr. Klaus Heubeck, nach versicherungsmathematischen Grundsätzen und einem Rechnungszinsfuß von 6 % p. a. berechnet. Die Berechnung erfolgt durch die Pfälzische Pensionsanstalt, Bad Dürkheim.

Die sonstigen Rückstellungen berücksichtigen alle erkennbaren Risiken und ungewisse Verpflichtungen.

Die Verbindlichkeiten sind mit den Rückzahlungsbeträgen angesetzt.

D. Angaben zu einzelnen Posten der Bilanz - Aktiva**D.1 Anlagevermögen****D.1.1 Immaterielle Vermögensgegenstände**

Die immateriellen Vermögensgegenstände wurden zum Bilanzstichtag durch eine Buchinventur erfasst. Die Einzelposten ergeben sich aus dem Anlagenachweis.

Die Abschreibung erfolgte linear über die wirtschaftliche Nutzungsdauer von Vermögensgegenständen, gemäß der Richtlinie über die wirtschaftliche Nutzungsdauer von Vermögensgegenständen und die Berechnung der Abschreibungen (Abschreibungsrichtlinie – VV-AfA).

Zusammensetzung und Entwicklung:

Pos.	Anlagevermögen	Stand 31.12.2021	Anschaffungs- und Herstellungskosten		Abschreibungen Wertberichtigungen		Stand 31.12.2022
			Z= U= A=	Zugang Umbu- chung	Afa= U= A=	Abschrei- bung Umbu- chung Abgang	
		€		€		€	€
D.1.1.1	Gewerbliche Schutzrechte und ähnliche Rechte und Werte sowie Lizenzen an solchen Rechten und Werten	23,15		0,00	Afa	14,10	9,05
D.1.1.2	Geleistete Zuwendungen	259,98		0,00	Afa	51,12	208,86
D.1.1.3	Gezahlte Investitionszuschüsse	56.163,93		0,00	Afa	4.420,74	51.743,19
D.1.1.4	Geschäfts- und Firmenwert	0,00		0,00		0,00	0,00
D.1.1.5	Anzahlungen auf immaterielle Vermögensgegenstände	0,00		0,00		0,00	0,00
1.1	Summe Immaterielle Vermögensgegenstände	<u>56.447,06</u>		0,00		4.485,96	<u>51.961,10</u>
				0,00	Afa	4.485,96	

zu D.1.1.1 Gewerbliche Schutzrechte und ähnliche Rechte und Werte sowie Lizenzen an solchen Rechten und Werten

Zugänge oder Abgänge sind im Berichtsjahr nicht erfolgt.

zu D.1.1.2 Geleistete Zuwendungen

Zugänge oder Abgänge sind im Berichtsjahr nicht erfolgt.

zu D.1.1.3 Gezahlte Investitionszuschüsse

Zugänge oder Abgänge sind im Berichtsjahr nicht erfolgt.

zu D.1.1.4 Geschäfts- und Firmenwert

Zugänge oder Abgänge sind im Berichtsjahr nicht erfolgt.

zu D.1.1.5 Anzahlungen auf immaterielle Vermögensgegenstände

Zugänge oder Abgänge sind im Berichtsjahr nicht erfolgt.

D.1.2 Sachanlagevermögen

Die Erfassung des Sachanlagevermögens erfolgte zum Bilanzstichtag 2022 durch eine Buchinventur. Aus dem Anlagenachweis ergeben sich die Einzelpositionen des Sachanlagevermögens.

Seit dem 01.01.2016 wurden die Wertgrenzen dahingehend verändert, dass geringwertige Vermögensgegenstände deren Anschaffungs- und Herstellungskosten unter 1.000,00 € netto liegen, direkt aufwandswirksam verbucht werden. Die Anschaffung von abnutzbaren beweglichen Vermögensgegenständen über 1.000,00 € netto wird investiv verbucht und nach der vorgeschriebenen Nutzungsdauer linear abgeschrieben.

Zusammensetzung und Entwicklung:

Pos.	Anlagevermögen	Stand 31.12.2021	Anschaffungs- und Herstel- lungskosten		Abschreibungen Wertberichtigungen		Stand 31.12.2022
			Z= U= A=	Zugang Umbu- chung Abgang	Afa= U= A=	Abschrei- bung Umbu- chung Abgang	
			€	€	€	€	
D.1.2.1	Wald, Forsten	679.327,37		0,00		0,00	679.327,37
D.1.2.2	Sonstige unbebaute Grundstücke und grund- stücksgleiche Rechte	433.332,47	A	46.669,47		0,00	386.663,00
D.1.2.3	Bebaute Grundstücke und grundstücksgleiche Rechte	3.613.238,49	U	141.839,32	Afa	66.112,83	3.688.964,98
D.1.2.4	Infrastrukturvermögen	2.924.279,78	U	71.275,46	Afa	188.875,28	2.806.679,96
D.1.2.5	Bauten auf fremdem Grund und Boden	0,00		0,00		0,00	0,00
D.1.2.6	Kunstgegenstände, Denkmäler	4.225,58		0,00	Afa	79,08	4.146,50
D.1.2.7	Maschinen, technische Anlagen, Fahrzeuge	70.606,17		0,00	Afa	11.437,20	59.168,97
D.1.2.8	Betriebs- und Geschäfts- ausstattung	54.654,89	Z A	7.902,31 7.431,98	Afa A	6.207,87 7.429,98	56.347,33
D.1.2.9	Pflanzen und Tiere	0,00		0,00		0,00	0,00
D.1.2.10	Geleistete Anzahlungen, Anlagen im Bau	146.740,42	Z A U	76.086,46 46,40 -213.114,78		0,00	9.665,70
1.2	Summe Sachanlagen	<u>7.926.405,17</u>		29.840,92		265.282,28	<u>7.690.963,81</u>
			Z A	83.988,77 54.147,85	Afa A	272.712,26 7.429,98	

zu D.1.2.1 Wald, Forsten

Zugänge oder Abgänge sind im Berichtsjahr nicht erfolgt.

zu D.1.2.2 Sonstige unbebaute Grundstücke und grundstücksgleiche Rechte

Durch den Verkauf des Grundstückes Fl.Nr. 6528/7 im Bereich sonstige unbebaute Grundstücke konnte ein Ertrag von 142.285,53 € erwirtschaftet werden. Der Verkaufspreis liegt bei 188.955,00 €. Der Restbuchwert des Grundstückes lag bei 46.669,47 €.

zu D.1.2.3 Bebaute Grundstücke und grundstücksgleiche Rechte

Die Maßnahme " Umgestaltung Friedhof " konnte im Berichtsjahr abgeschlossen werden. Hierfür wurden Baukosten in Höhe von 141.839,32 € aktiviert.

zu D.1.2.4 Infrastrukturvermögen

Die Maßnahme " Barrierefreie Bushaltestelle Am Turnplatz " ist im Berichtsjahr fertiggestellt. Die Baukosten beliefen sich auf 63.592,37 € und wurden vom Konto Anlagen im Bau umgebucht.

Im Zuge der Maßnahme " Umgestaltung Friedhof " wurden Baukosten in Höhe von 7.683,09 € für den neuen Parkplatz unter dem Infrastrukturvermögen aktiviert.

zu D.1.2.5 Bauten auf fremden Grund und Boden

Zugänge oder Abgänge sind im Berichtsjahr nicht erfolgt.

zu D.1.2.6 Kunstgegenstände, Denkmäler

Zugänge oder Abgänge sind im Berichtsjahr nicht erfolgt.

zu D.1.2.7 Maschinen, technische Anlagen, Fahrzeuge

Zugänge oder Abgänge sind im Berichtsjahr nicht erfolgt.

zu D.1.2.8 Betriebs- und Geschäftsausstattungen

Im Bereich Betriebsausstattung wurden 7.902,31 € für die Anschaffung von zwei Rasenrobotern (Husqvarna 550) für den Sportplatz als Zugang verbucht. Gleichzeitig wurden die alten zwei Rasenroboter mit dem Restbuchwert von je 1,00 € in Abgang genommen (Verschrottung).

Gruppenbewertungen:

Bezeichnung der Gruppe	AH-Kosten	Restbuchwert zum 31.12.2022
460 Stühle Für die Dalberghalle (Wigut-Nr. 3161)	44.218,97 €	33.164,10 €

zu D.1.2.9 Pflanzen und Tiere

Zugänge oder Abgänge sind im Berichtsjahr nicht erfolgt.

zu D.1.2.10 Geleistete Anzahlungen, Anlagen im Bau

Im Berichtsjahr wurden für die Umgestaltung des Friedhofes 7.543,46 € und Honorare für die barrierefreie Bushaltestelle „Am Turmplatz“ 58.877,30 € aufgewendet. Die beiden Maßnahmen sind im Berichtsjahr fertiggestellt.

Es wurden 46,40 € in Abgang genommen, da die Maßnahme Regenentlastung Brühlstraße nicht umgesetzt wurde.

Die restlichen Baumaßnahmen werden in den Folgejahren baulich fertiggestellt. Diese weisen zum 31.12.2022 folgende Anschaffungs- und Herstellungskosten aus:

Maßnahme	Zugänge in 2022	Stand: 31.12.2022
Errichtung einer Be- und Entlüftungsanlage (KiTa); (WG-Nr. 3370)	92,82 €	92,82 €
Basketballanlage für Skater Platz; (WG-Nr. 3369)	1.288,10 €	1.288,10 €
Erweiterungs- und Umbaumaßnahme prot. KiTa“ (WG-Nr. 3371)	8.284,78 €	8.284,78 €
Summe	9.665,7 €	9.665,7 €

D.1.3 Finanzanlagen

Zusammensetzung und Entwicklung:

Pos.	Anlagevermögen	Stand 31.12.2021	Anschaffungs- und Herstellungskosten		Abschreibungen Wertberichtigungen		Stand 31.12.2022
			Z= U= A=	Zugang Umbu- chung Abgang	Afa= U= A=	Abschrei- bung Umbu- chung Abgang	
		€		€		€	€
D.1.3.1	Anteile an verbundenen Unternehmen	0,00		0,00		0,00	0,00
D.1.3.2	Ausleihungen an verbundenen Unternehmen	0,00		0,00		0,00	0,00
D.1.3.3	Beteiligungen	0,00		0,00		0,00	0,00
D.1.3.4	Ausleihungen an Unternehmen mit denen ein Beteiligungsverhältnis besteht	0,00		0,00		0,00	0,00
D.1.3.5	Sondervermögen, Zweckverbände, Anstalten des öffentlichen Rechts, rechtsfähige kommunale Stiftungen	0,00		0,00		0,00	0,00
D.1.3.6	Ausleihungen an Sondervermögen, Zweckverbände, Anstalten des öffentlichen Rechts, rechtsfähige kommunale Stiftungen	0,00		0,00		0,00	0,00
D.1.3.7	Sonstige Wertpapiere des Anlagevermögens	4.848,25		0,00		0,00	4.848,25
D.1.3.8	Sonstige Ausleihungen	250,00		0,00		0,00	250,00
1.3	Summe Finanzanlagen	5.098,25		0,00		0,00	<u>5.098,25</u>
				0,00			

zu D.1.3.1 Anteile an verbundenen Unternehmen

Zugänge oder Abgänge sind im Berichtsjahr nicht erfolgt.

zu D.1.3.2 Ausleihungen an verbundenen Unternehmen

Zugänge oder Abgänge sind im Berichtsjahr nicht erfolgt.

zu D.1.3.3 Beteiligungen

Zugänge oder Abgänge sind im Berichtsjahr nicht erfolgt.

zu D.1.3.4 Ausleihungen an Unternehmen mit denen ein Beteiligungsverhältnis besteht

Zugänge oder Abgänge sind im Berichtsjahr nicht erfolgt.

zu D.1.3.5 Sondervermögen, Zweckverbände, Anstalten des öffentlichen Rechts, rechtsfähige kommunale Stiftungen

Zugänge oder Abgänge sind im Berichtsjahr nicht erfolgt.

zu D.1.3.6 Ausleihungen an Sondervermögen, Zweckverbände, Anstalten des öffentlichen Rechts, rechtfähige Stiftungen

Zugänge oder Abgänge sind im Berichtsjahr nicht erfolgt.

zu D.1.3.7 Sonstige Wertpapiere des Anlagevermögens

Zugänge oder Abgänge sind im Berichtsjahr nicht erfolgt.

zu D.1.3.8 sonstige Ausleihungen

Zugänge oder Abgänge sind im Berichtsjahr nicht erfolgt.

D.2 Umlaufvermögen

D.2.1 Vorräte

Die Vorräte wurden zum Bilanzstichtag 2022 durch eine körperliche Bestandsaufnahme erfasst und mit den Anschaffungskosten bewertet.

Die Fertigen Erzeugnisse, fertigen Leistungen und Waren beinhalten den Lagerbestand von Streusalz in Höhe von 15,00 € sowie den Holzlagerbestand zum 31.12.2022. Dieser mindert sich um 557,00 € auf 4.624,00 € zum Jahresende.

D.2.2 Forderungen und sonstige Vermögensgegenstände

Die Forderungen und sonstigen Vermögensgegenstände wurden durch eine Buch- bzw. Beleginventur zum Bilanzstichtag nachgewiesen und mit dem Nominalwert gem. § 34 Abs. 5 GemHVO angesetzt. Laut § 51 GemHVO in Verbindung mit § 23 GemHVO dürfen die Konten der Zweifelhafte Forderungen (Einzelwertberichtigung) sowie die Pauschalwertberichtigung nicht in der Forderungsübersicht ausgewiesen werden. Auf die beigelegte Forderungsübersicht wird verwiesen (Anlage III.4).

Forderungen aus liquiden Mitteln

Die Forderungen gegen den sonstigen öffentlichen Bereich, Bilanzposition 2.2.6, beinhalten unter anderem die folgenden Forderungen der Ortsgemeinde Essingen gegenüber der Verbandsgemeinde Offenbach aus liquiden Mitteln. Die Ortsgemeinde hält durch die Sonderabschlüsse liquide Mittel in Höhe von insgesamt 958.466,86 €.

Forderungen aus liquiden Mitteln durch Führung der Einheitskasse gegen die VG Offenbach	31.12.2022
Allgemein	777.051,39 €
Landwirtschaft	144.348,02 €
Israelischer Friedhof	37.067,45 €
Gesamt	958.466,86 €

D.2.2.8 wertberichtige Forderungen

Die wertberichtigen Forderungen, Bilanzposition 2.2.8. beinhalten die Einzelwertberichtigungen auf Forderungen gegenüber juristischen und privaten Personen sowie die Pauschalwertberichtigung auf Forderungen. Die Einzelwertberichtigungen wurden in Form einer Niederschlagung vom Gemeinderat beschlossen.

Die Pauschalwertberichtigung errechnet sich aus den öffentliche-rechtlichen Forderungen, Forderungen aus Transferleistungen sowie privatrechtliche Forderungen aus Lieferungen und Leistungen. Hierbei wird ein Prozentsatz von 3 % angenommen.

Fallzahl	Art der Forderung	Betrag
4	Einzelwertberichtigung: Gewerbesteuer	14.203,95 €
1	Einzelwertberichtigung: Friedhofsgebühren	24,00 €
1	Einzelwertberichtigung: Hundesteuer	104,00 €
	Pauschalwertberichtigung	3.900,00 €

D.2.3 Wertpapiere des Umlaufvermögens

Die Ortsgemeinde Essingen verfügt über keine Wertpapiere des Umlaufvermögens.

D.2.4 Liquide Mittel

Die liquiden Mittel sind als Forderung bzw. Verbindlichkeit gegenüber der Verbandsgemeinde eingebucht (siehe Erläuterungen unter D 2.2 „Forderungen und sonstige Vermögensgegenstände“ und unter E.4 „Verbindlichkeiten“).

Weitere Angaben zur Finanzrechnung sind dem Rechenschaftsbericht zu entnehmen.

D.3 Ausgleichsposten für latente Steuern

Die Ortsgemeinde Essingen verfügt über keine Ausgleichsposten für latente Steuern.

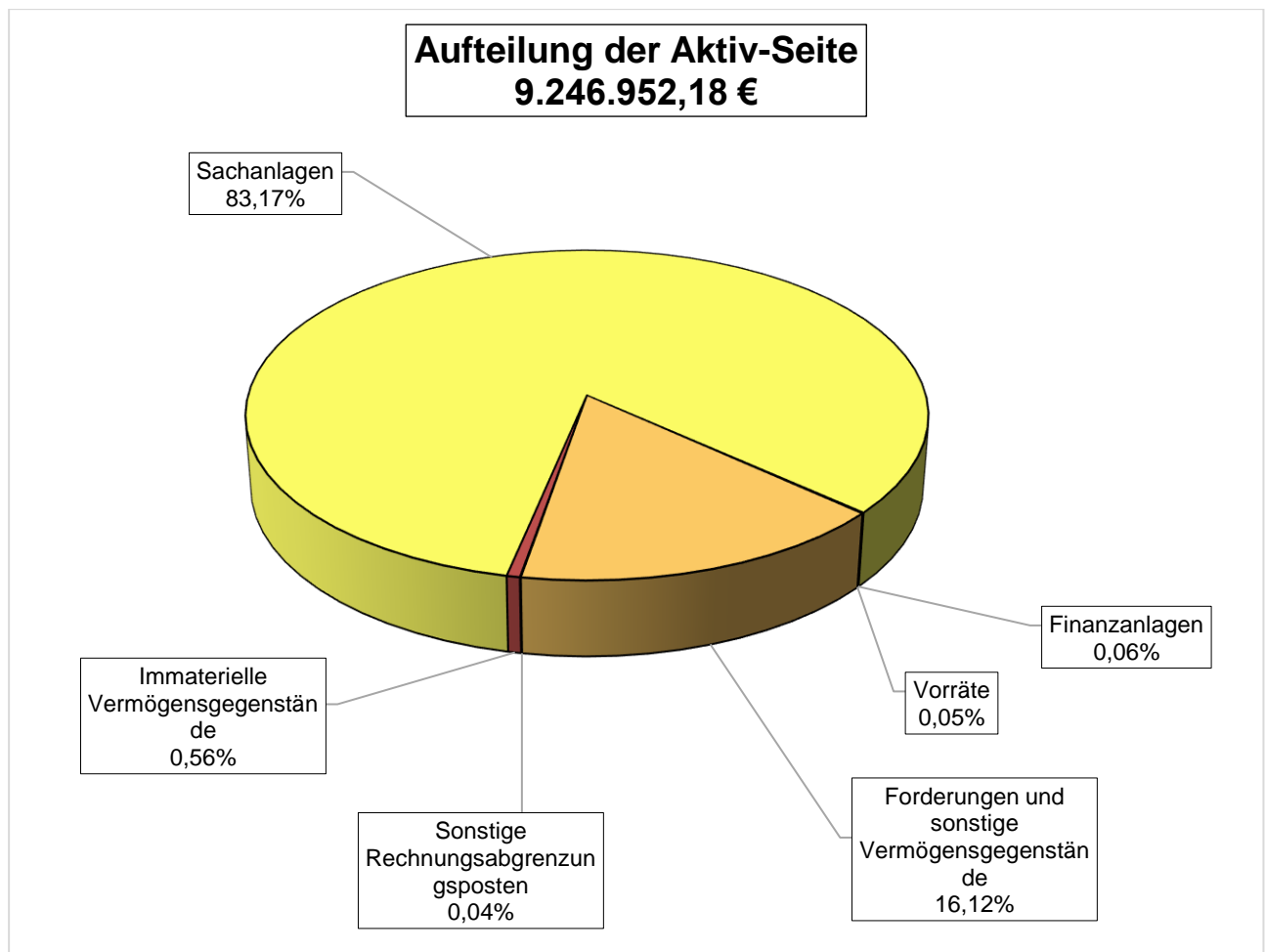
D.4 Aktiver Rechnungsabgrenzungsposten

Der aktive Rechnungsabgrenzungsposten von insgesamt 3.434,82 € wurde durch Belege und Rechnungen nachgewiesen. Er beinhaltet überwiegend die Aufwandsentschädigungen von der Ortsbürgermeisterin und den Beigeordneten für den Monat Januar 2023, die bereits im Dezember 2022 bezahlt wurden. Ein geringer Teil in Höhe von 448,34 € fallen auf die Kfz-Steuer an.

D.5 Nicht durch Eigenkapital gedeckter Fehlbetrag

Ein nicht durch Eigenkapital gedeckter Fehlbetrag liegt bei der Ortsgemeinde Essingen nicht vor.

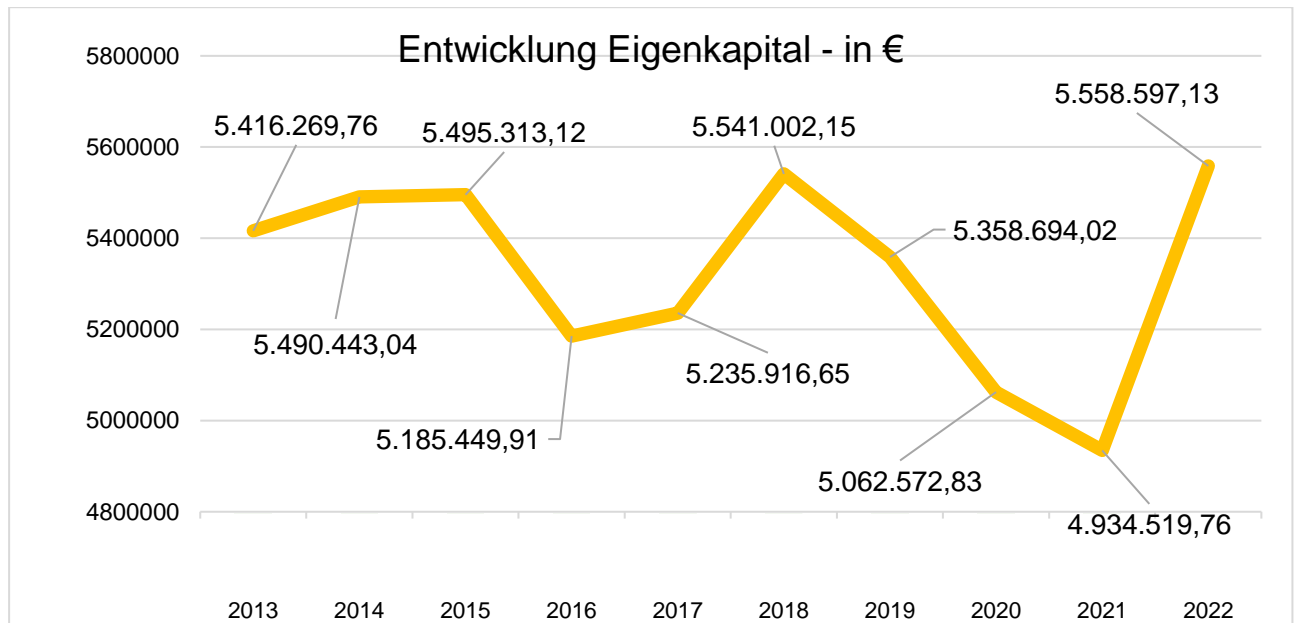
Schlussbilanz der Ortsgemeinde Essingen 2022



E. Angaben zu einzelnen Posten der Bilanz - Passiva

E.1 Eigenkapital

Das Eigenkapital ist der Saldo zwischen der Aktivseite der Bilanz abzüglich der Sonderposten, Rückstellungen, Verbindlichkeiten und passiven Rechnungsabgrenzungsposten. Das Eigenkapital der Ortsgemeinde Es-singen beträgt zum Berichtsstichtag 5.558.597,13 €.

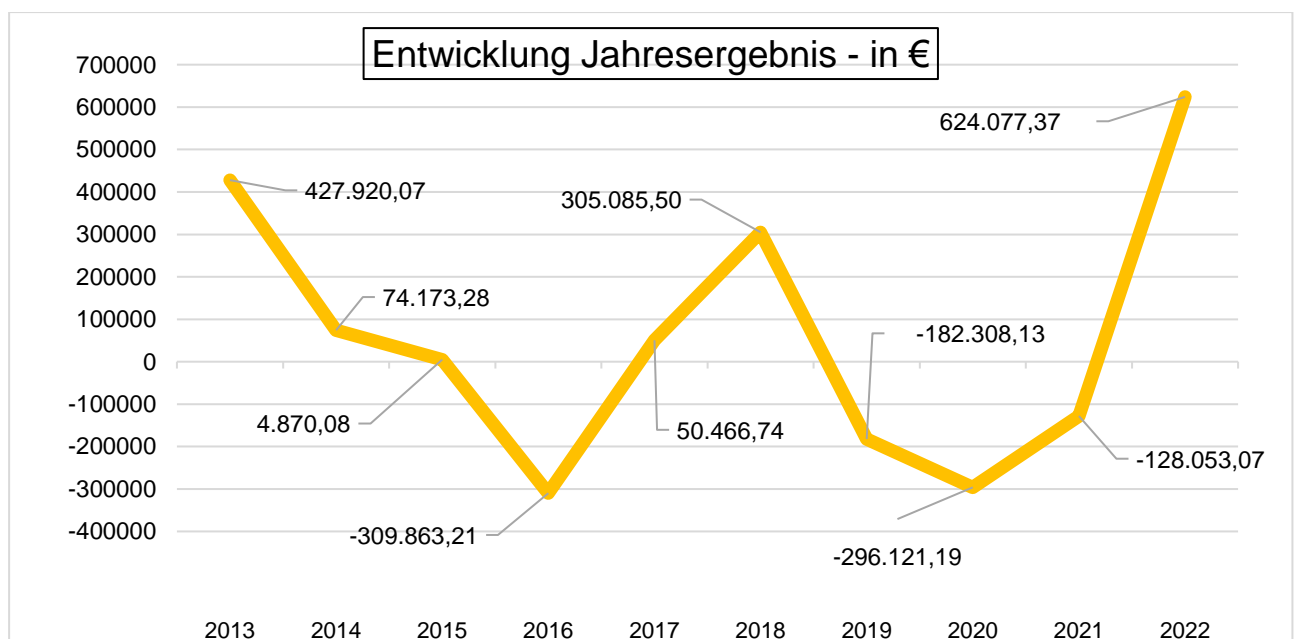


E.1.2 Kapitalrücklage

Der Jahresüberschuss / Jahresfehlbetrag aus dem Haushaltsvorjahr wird gem. § 18 Abs. 3 GemHVO direkt mit der Kapitalrücklage verrechnet. Im Berichtsjahr wurde sodann der Jahresfehlbetrag aus 2021 in Höhe von 128.053,07 € der Kapitalrücklage entnommen.

E.1.4 Jahresüberschuss/Jahresfehlbetrag

Die Ergebnisrechnung 2022 weist einen Jahresüberschuss in Höhe von 624.077,37 € aus.



E.2 Sonderposten

E.2.1 Sonderposten für Belastungen aus dem kommunalen Finanzausgleich

Unter Beachtung des § 38 Abs. 6 GemHVO wurde im Haushaltsjahr 2022 ein Sonderposten in Höhe von 127.857,51 € gebildet. Der Sonderposten vom Vorjahr in Höhe von 170.624,87 € wurde aufgelöst.

E.2.2 Sonderposten zum Anlagevermögen

Die Sonderposten zum Anlagevermögen wurden mit den ursprünglichen Zuführungsbeträgen abzüglich der bis zum Bilanzstichtag vorzunehmenden Auflösungen angesetzt. Die Auflösung der Sonderposten erfolgt ertragswirksam entsprechend der Abschreibung auf die bezuschussten Vermögensgegenstände.

E.2.2.1 Sonderposten aus Zuwendungen

Zusammensetzung und Entwicklung:

	Stand 31.12.2021	Anschaffungs- und Herstellungskosten		Abschreibungen Wertberichtigungen		Stand 31.12.2022
		Z= U= A=	Zugang Umbuchung Abgang	Afl= U= A=	Auflösung Umbuchung Abgang	
	€	€	€	€		
vom Bund	311.178,16	U	9.700,00	Afl	21.782,01	299.096,15
vom Land	616.575,00	U	94.850,00	Afl	22.359,87	689.065,13
von Gemeinden und Gemein- deverbänden	194.570,26		0,00	Afl	5.708,04	188.862,22
von Anstalten	2.805,84		0,00	Afl	139,38	2.666,46
von privaten Unternehmen	21.442,52		0,00	Afl	1.877,40	19.565,12
vom sonstigen privaten Bereich	18.252,44		0,00	Afl	1.408,32	16.844,12
von Sonstigen	1.801,71		0,00	Afl	459,96	1.341,72
Zuwendungen Insgesamt	<u>1.166.625,93</u>		104.550,00		53.735,01	<u>1.217.440,92</u>
		U	104.550,00	Afl	53.735,01	

Im Zuge der Fertigstellung der Maßnahmen "Umgestaltung Friedhof und Barrierefreie Bushaltstelle" wurden die Landeszuwendungen in Höhe von 94.850,00 € von den Anzahlungen aus Zuwendungen den Sonderposten aus Zuwendungen zugeführt und den aktivierten Wirtschaftsgütern analog ihrer Nutzungsdauer aufgelöst.

Die Bundeswaldprämie in Höhe von 9.700,00 € wurde von den Sonstigen Sonderposten den Sonderposten aus Zuwendungen zugeführt und entsprechend des Beschlusses des Gemeinderates vom 06.10.2021 komplett im Berichtsjahr aufgelöst.

E.2.2.2 Sonderposten aus Beiträgen und ähnlichen Entgelten

Zusammensetzung und Entwicklung:

	Stand 31.12.2021	Anschaffungs- und Herstellungskosten		Abschreibungen Wertberichtigungen		Stand 31.12.2022
		Z= U= A=	Zugang Umbuchung Abgang	Afl= U= A=	Auflösung Umbuchung Abgang	
	€	€	€	€		
aus Beiträgen und ähnlichen Entgelten	1.513.775,27		0,00	Afl.	119.476,44	1.394.298,83

	Stand 31.12.2021	Anschaffungs- und Herstellungskosten		Abschreibungen Wertberichtigungen		Stand 31.12.2022
		Z= U= A=	Zugang Umbuchung Abgang	Afl= U= A=	Auflösung Umbuchung Abgang	
	€	€		€		€
Beiträge insgesamt	<u>1.513.775,27</u>		0,00		119.476,44	<u>1.513.775,27</u>
				Afl	119.476,44	

Zu- oder Abgänge sind im Berichtsjahr nicht erfolgt.

E.2.2.3 Sonderposten aus Anzahlungen für Anlagevermögen

Zusammensetzung und Entwicklung:

	Stand 31.12.2021	Z= U= A=	Zugang Umbuchung Abgang	Afl= U= A=	Auflösung Umbuchung Abgang	Stand 31.12.2022
		€		€		
Anzahlungen auf Sonderposten aus Zuwendungen	232.000,00	Z	34.850,00		0,00	172.000,00
		U	-94.850,00			
Anzahlungen insgesamt	<u>232.000,00</u>		-60.000,00		0,00	<u>172.000,00</u>
		Z	34.850,00		0,00	
		U	-94.850,00			

Im Berichtsjahr wurden Landeszuwendungen für den Ausbau der Bushaltstelle Am Turnplatz bei Kita in Höhe von 34.850,00 € fällig.

Die Maßnahmen Bushaltstelle Am Turnplatz und Umgestaltung Friedhof sind im Berichtsjahr fertiggestellt. Die bereits bilanzierten Zuwendungen wurden zu den Zuwendungen vom Land (94.850,00 €) zugeführt.

Die Zuwendungen verbleiben bis zur Aktivierung des Wirtschaftsgutes bei den Anzahlungen.

E.2.3 Sonderposten für den Gebührenaussgleich

Der Sonderposten betrifft die Veränderungen von Beiträgen für den landwirtschaftlichen Wegebau. Der Sonderposten wurde um den ausgewiesenen Gewinn in Höhe von 10.735,61 € aus dem Teilergebnishaushalt 55501 - Landwirtschaft – erhöht.

Der Sonderposten für die Landwirtschaft hat zum 31.12.2022 folgenden Stand:

Landwirtschaft 153.472,20 €

E.2.4 Sonderposten mit Rücklagenanteil

Die Ortsgemeinde Essingen verfügt über keine Sonderposten mit Rücklagenanteil.

E.2.5 Sonderposten aus Grabnutzungsentgelten

Zusammensetzung und Entwicklung:

	Stand 31.12.2021	Z= U= A=	Zugang Umbu- chung Abgang	Afl= U= A=	Auflösung Umbu- chung Abgang	Stand 31.12.2022
	€		€		€	€
Sonderposten aus Grabnutzungsentgelten	69.550,08	Z A	9.886,20 1.227,12	Afl A	4.541,87 1.052,83	74.720,12
Anzahlungen insgesamt	<u>69.550,08</u>	Z A	9.886,20 1.227,12	Afl A	4.541,87 1.052,83	<u>74.720,12</u>
			8.659,08		3.489,04	

Der Sonderposten wurde mit den in Rechnung gestellten Grabnutzungsentgelten eingestellt und mit Beginn der Grabnutzung über deren Dauer ergebniswirksam aufgelöst.

Im Berichtsjahr ergaben sich Zugänge in Höhe von 9.886,20 €, sowie Abgänge in Höhe von 1.227,12 €. Die Auflösungen für den Sonderposten der Grabnutzungsentgelte betragen für das Berichtsjahr 3.489,04 €. Somit ergibt sich ein Restbuchwert zum Jahresende in Höhe von 74.720,12 €.

E.2.6 Sonderposten aus Anzahlungen für Grabnutzungsentgelte

Die Ortsgemeinde Essingen verfügt über keine Sonderposten aus Anzahlungen für Grabnutzungsentgelte.

E.2.7 Sonstige Sonderposten

Zusammensetzung und Entwicklung:

	Stand 31.12.2021	Z= U= A=	Zugang Umbuchung Abgang	Afl= U= A=	Auflösung Umbu- chung Abgang	Stand 31.12.2022
	€		€		€	€
Sonstige Sonderposten / Nutzungsrecht (israelischer Friedhof)	31.559,35	Z U	1.893,17 -9.700,00		0,00	33.452,52
Bundeswaldprämie	9.700,00		0,00		0,00	0,00
Anzahlungen insgesamt	<u>41.259,35</u>	Z U	1.893,17 -9.700,00		0,00 0,00	<u>33.452,52</u>
			-7.806,83		0,00	

Der Sonderposten beinhaltet einen Zugang für den israelischen Friedhof. Der Sonderposten wurde um den ausgewiesenen Betrag in Höhe von 1.893,17 € aus dem Produkt 55302 – Israelischer Friedhof - erhöht.

Der Sonderposten aus den Überschüssen des israelischen Friedhofs hat zum 31.12.2022 folgenden Stand:

Israelischer Friedhof 33.452,52 €

Die Bundeswaldprämie in Höhe von 9.700,00 € wurde gem. Beschluss des Gemeinderates vom 06.10.2021 entsprechend dem Vorschlag des Forstamtes Haardt, vollständig im Haushaltsjahr 2022 für waldverbessernde Maßnahmen verwendet.

E.3 Rückstellungen

E.3.1 Rückstellungen für Pensionen und ähnliche Verpflichtungen

Die Berechnung der Rückstellungen erfolgte durch die Pfälzische Pensionsanstalt (PPA), Bad Dürkheim.

Art der Rückstellung	Stand 31.12.2021	Zuführung	Inanspruch- nahme	Auflö- sung	Stand 31.12.2022
Pensionsrückstellungen für Beamte	18.490,59 €	0,00 €	1.003,72 €	0,00 €	17.486,87 €
Beihilferückstellungen für Beamte	3.688,34 €	0,00 €	203,91 €	0,00 €	3.484,43 €
Rückstellungen für Beschäftigte (Ehren- ämter im Beamtenverhältnis)	43.810,00 €	12.873,00 €	0,00 €	0,00 €	56.683,00 €
Rückstellungen für Versorgungsempfän- ger (Ehrenämter im Beamtenverhältnis)	44.091,00 €	0,00 €	1.816,00 €	0,00 €	42.275,00 €
Insgesamt	110.079,93 €	12.873,00 €	3.023,63 €	0,00 €	119.929,30 €

Im Berichtsjahr wurden Rückstellungen in Höhe von 3.023,63 € in Anspruch genommen.

Die Zuführung zu den Rückstellungen für Beschäftigte in Höhe von 12.873,00 € resultiert aus der Beschäftigung von Ehrenbeamten.

E.3.2 Steuerrückstellungen

Die Ortsgemeinde Essingen verfügt über keine Steuerrückstellungen.

E.3.3 Rückstellungen für latente Steuern

Die Ortsgemeinde Essingen verfügt über keine Rückstellungen für latente Steuern

E.3.4 sonstige Rückstellungen

Die sonstigen Rückstellungen setzten sich wie folgt zusammen:

Art der Rückstellung	Stand 31.12.2021	Zuführung	Inanspruch- nahme	Auflösung	Stand 31.12.2022
für nicht in Anspruch genommenen Urlaub	204,44 €	4,68 €	0,00 €	0,00 €	209,12 €
für geleistete Überstunden	5.223,29 €	2.340,35 €	0,00 €	0,00 €	7.563,64 €
für sonstige finanzielle Verpflichtun- gen	78.000,00 €	89.000,00 €	0,00 €	0,00 €	167.000,00 €
Insgesamt	83.427,73 €	91.345,03 €	0,00 €	0,00 €	174.772,76 €

Im Berichtsjahr wurden für den geleisteten Überstunden 2.340,35 € zugeführt.

Für die Kita wurden Rückstellungen für die zukünftige Personal- und Sachkosten aus 2022 in Höhe von 89.000,00€ gebildet.

E.4 Verbindlichkeiten

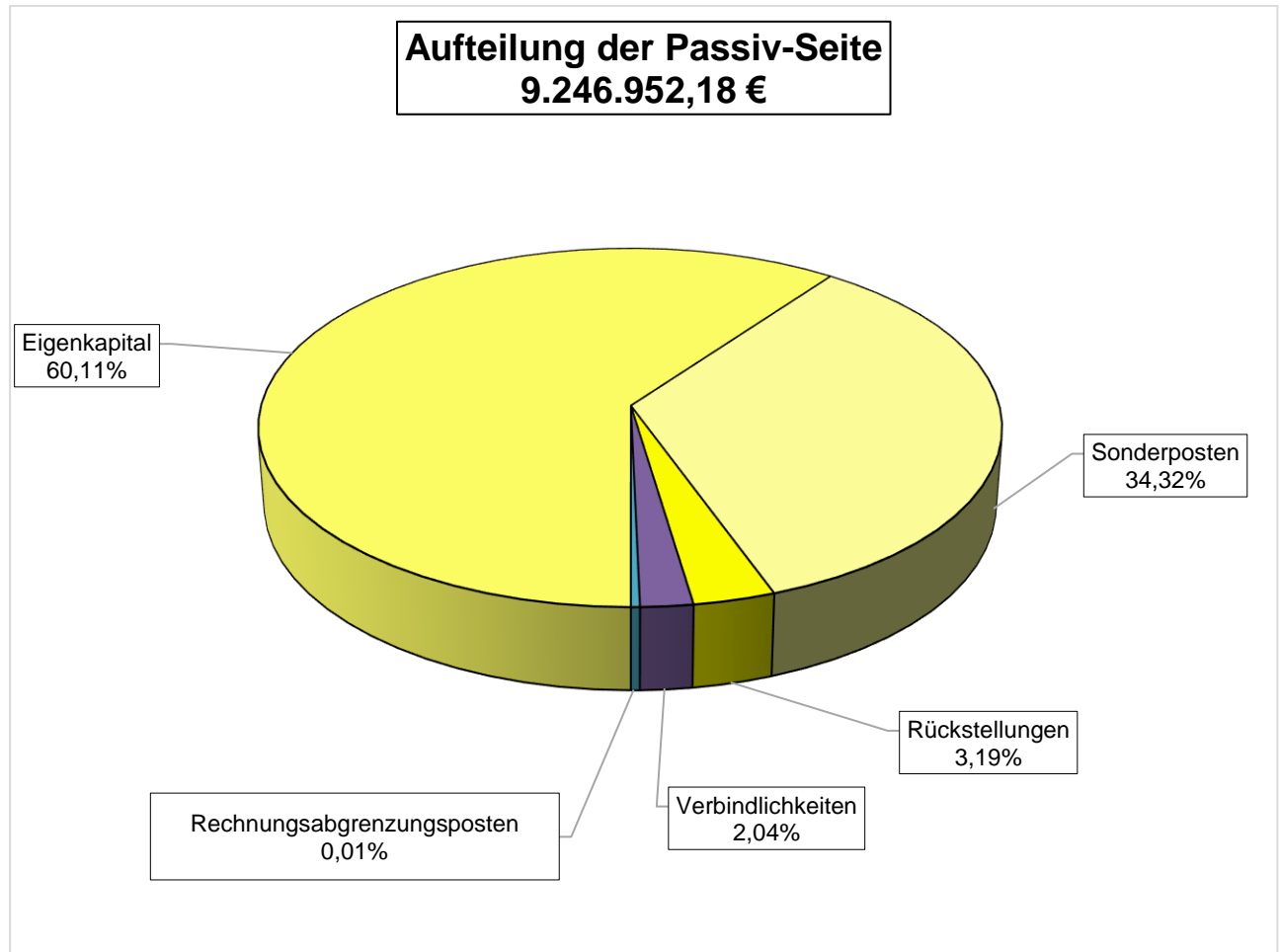
Die Verbindlichkeiten wurden mit dem Rückzahlungsbetrag angesetzt. Auf die beigefügte Verbindlichkeitsübersicht wird verwiesen (Anlage III.5).

E.5 Passiver Rechnungsabgrenzungsposten

Für das Berichtsjahr wurden passive Rechnungsabgrenzungen in Höhe von 15.975,00 € gebildet. Hierbei handelt es sich um den Pachtzins einer Teilfläche für 29 Jahren.

Bei den passiven Rechnungsabgrenzungen aus Überzahlung wurden 7.084,00 € für die Abräumgebühren für Gräber unter dieser Position gebildet. So dass in 2022 ein Gesamtbetrag in Höhe von 32.002,00 € unter der Bilanzposition ausgewiesen wird.

Schlussbilanz der Ortsgemeinde Essingen 2022



F. Angaben zur Ergebnisrechnung und zur Finanzrechnung

Angaben zur Ergebnisrechnung und zur Finanzrechnung befinden sich im Rechenschaftsbericht.

G. Sonstige Angaben

Haftungsverhältnisse aus der Bestellung von Sicherheiten für fremde Verbindlichkeiten

Die Ortsgemeinde Essingen verfügt über keine Haftungsverhältnisse aus der Bestellung von Sicherheiten für fremde Verbindlichkeiten.

Sonstige finanzielle Verpflichtungen

Die künftigen sonstigen finanziellen Verpflichtungen aus Miet- und Leasingverträge für Drucker belaufen sich zum 31.12.2022 auf 833,76 € und für ein Bauhoffahrzeug auf 3.202,92 €.

Führung der Kassengeschäfte

Die Kassengeschäfte der Ortsgemeinde Essingen werden durch die Verbandsgemeinde Offenbach an der Queich als Einheitskasse geführt.

Beteiligungen an Sondervermögen, Zweckverbände, Anstalten des öffentlichen Rechts und kommunalen Stiftungen

Die Ortsgemeinde Essingen hat keine Beteiligungen.

Langfristige Verträge

Die Ortsgemeinde Essingen hat folgende langfristige Verträge abgeschlossen:

- Vertrag mit der protestantischen Kirchengemeinde über die Nutzung und das Betreiben eines Kindergartens,
- Vereinbarung mit dem Abwasserwerk der Verbandsgemeinde über die Kostenbeteiligung an der Oberflächenbeseitigung als Straßenbaulastträger,
- Konzessions- und Wartungsvertrag mit der Queichtalenergie für die Lieferung von Elektrizität für Stromkunden und für die Straßenbeleuchtung,
- Konzessions- und Gasversorgungsvertrag mit der Thüga Energienetz GmbH,
- Vereinbarung über die Betreibung von Straßenleuchten im Bereich des Golfplatzes „Am Dreihof“ mit der Fa. Golfanlagen Weiland GmbH,
- Nutzungsvereinbarung der Dalberghalle durch die Grundschule Essingen,
- Gestattungsverträge zur Installation und Nutzung von Photovoltaikanlagen auf dem Dach des Dorfgemeinschaftshauses und des Kindergartens,
- diverse Landpachtverträge für Acker- und Grünland,
- Vereinbarung über Leistungen der Gemeindeverwaltung, in Bezug auf die Umspannpunkte mit der Pfalzwerke Netzgesellschaft mbH,
- Mietvertrag über eine Garage in der Kirchstraße 17 Essingen,
- Erbbauvertrag mit der Golfanlagen Weiland GmbH über das Grundstück des Golfparks Dreihof,
- Mietvertrag über die Gestattung einer Funkstation „Am Landauer Weg“ mit der Fa. ATC-Funkturm GmbH.
- Mietvertrag mit Fa. Remitex Grundstück für Altkleidercontainer.
- Pachtvertrag mit Fa. Deutsche Glasfaser Teilfläche für Technikraum.

• **Stundungen für Ausbau- und Erschließungsbeiträge**

Jahr	Maßnahme	Betrag
1998	Erschließungsbetrag Garten-, Hainbach- und Wiesenstraße	2.165,89 €
2002	Erschließungsbeitrag „Wendelinusweg –östlicher Teil“	22.572,06 €
Insgesamt		<u>24.737,95 €</u>

Den Beitrag für den Ausbau der Garten-, Hainbach- und Wiesenstraße sowie vom Wendelinusweg sind gemäß Gemeinderatsbeschluss die Stundungen zinslos bewilligt, bis die betroffenen Grundstücke bebaut oder veräußert werden.

Mitgliedschaft bei der Zusatzversorgungskasse

Die Verbandsgemeinde Offenbach an der Queich ist Mitglied der ZVK der Bayrischen Versorgungskammer, München. Nach § 30 der Satzung zahlt die Kasse:

- Altersrenten für Versicherte,
- Erwerbsminderungsrenten für Versicherte,
- Hinterbliebenenrenten für Witwen, Witwer der Versicherten.

Die Höhe des derzeitigen Umlagesatzes beträgt 3,75 v. H. (diese 3,75 v. H. sind vom Arbeitgeber finanziert) und soll nach Angabe der ZVK in der Zukunft voraussichtlich gleichbleiben. Die Summe der umlagepflichtigen Entgelte betrug im Jahr 2022: 87.484,07 €.

Personalbestand:

Die Zahl der Ehrenbeamten, Beamten und Beamtinnen sowie der Arbeitnehmerinnen und Arbeitnehmer im Haushaltsjahr 2022 zeigt folgende Übersicht:

		Durchschnittliche Anzahl
Ehrenbeamte		3
Beamte		0
davon	Vollzeitbeschäftigt	0
	Teilzeitbeschäftigt	0
	Anwärter	0
Beschäftigte		5
davon	Vollzeitbeschäftigt	2
	Teilzeitbeschäftigt	3
	Auszubildende	0
	Mit Mehraufwandsentschädigung	0
Insgesamt		<u>8</u>

H. Mitglieder des Gemeinderats Essingen

Der Ortsgemeinderat Essingen besteht aus folgenden Mitgliedern:

Ortsbürgermeisterin Volz Susanne
Beigeordneter Fliehmann Marion
Beigeordneter Schweikart Bernd

1. Beyer Gerd
2. Bierle Mario
3. Dahl Heiner
4. Gambert Michael
5. Hausmann Marius bis 31.07.2022
6. Jordan Frank
7. Kleemann Eckert
8. Mittag Jürgen
9. Rehers Rochus bis 07.02.2022
10. Reisinger Raimund
11. Volz Kuno
12. Volz Wolfgang
13. Wildner Robin
14. Dreisigacker, Marion ab 28.09.2022
15. Thomas, Anita ab 15.02.2022
16. Weiter, Sibylle ab 08.12.2022
17. Zeil, Carmen bis 31.10.2022

Nach § 29 Abs.2 GemO beträgt die gesetzliche Zahl der Ratsmitglieder 17 incl. der Ortsbürgermeisterin.

Im Haushaltsjahr 2022 wurden sieben Ortsgemeinderatssitzungen abgehalten.

I. Ort, Datum, Unterschrift der Ortsbürgermeisterin

Essingen, den 05.02.2024

Susanne Volz
Ortsbürgermeisterin

J. Unterlassen von Angaben und Erläuterungen

Alle erforderlichen Angaben und Erläuterungen gemäß § 48 Abs. 2 GemHVO wurden vorgenommen.

III.1 Rechenschaftsbericht

gemäß
§ 49 GemHVO

Inhaltsangabe zum Rechenschaftsbericht

A.	<i>Vermögens-, Ertrags- und Finanzlage der Ortsgemeinde Essingen</i>	36
A.1.	Bilanz	36
A.2	Ergebnisrechnung	37
A.2.1	Plan- / Ist-Abweichungen Erträge	37
A.2.2	Plan- / Ist-Abweichungen Aufwendungen	40
A.3	Finanzrechnung	46
A.4	Haushaltsausgleich	47
B.	<i>Verlauf und Analyse der Haushaltswirtschaft und der Vermögens, Ertrags- und Finanzlage der einzelnen Teilhaushalte</i>	48
B.1	Analyse der Vermögens-, Ertrags- und Finanzlage der einzelnen Teilhaushalte	48
B.1.1	Zuordnung der Produkte zu den Teilhaushalten	50
B.2	Übersicht über die Erträge und Aufwendungen der Produkte	52
C.	<i>Vorgänge von besonderer Bedeutung, die nach dem Schluss des Haushaltsjahres eingetreten sind</i>	55
D.	<i>Künftige Chancen und Risiken</i>	55

A. Vermögens-, Ertrags- und Finanzlage der Ortsgemeinde Essingen

A.1. Bilanz

Die Bilanz zum 31.12.2022 weist ein positives Eigenkapital in Höhe von 5.558.597,13 € (Vorjahr: 4.934.519,76 €) aus. Die Eigenkapitalquote setzt das Eigenkapital ins Verhältnis zum Gesamtkapital einer Gemeinde. Eine relativ hohe Eigenkapitalquote wird im Hinblick auf die finanzielle Stabilität der Gemeinde im Allgemeinen als positiv bewertet. Das Eigenkapital steht der Gemeinde langfristig zur Verfügung, es sichert damit den Bestand der Gemeinde und deren stetige Aufgabenerfüllungen. Die Eigenkapitalquote liegt bei 60,11 % (Vorjahr: 56,55 %). Aufgrund des in der Bilanz 2022 ausgewiesenen Jahresüberschusses hat sich das Eigenkapital um 624.077,37 € erhöht.

Das Gesamtvermögen der Ortsgemeinde Essingen beträgt zum Bilanzstichtag 9.246.952,18 € (Vorjahr: 8.726.137,83 €). Im Vergleich zum Vorjahr hat sich das Anlagevermögen von 7.987.950,48 € um 239.927,32 € reduziert (Endstand 7.748.023,16 €). Die Reduzierung resultiert hauptsächlich aus den Abschreibungen in Höhe von 277.198,22 €

Das Umlaufvermögen ist im Berichtsjahr um 760.695,86 € höher als in 2021. Die Mehrung resultiert aus den Forderungen aus liquiden Mitteln durch Führung der Einheitskasse gegen die Verbandsgemeinde sowie die Forderungen gegen Gemeinden und Gemeindeverbände (+502.414,03 €).

Das Vermögen wird u. a. durch Zuwendungen, die als Sonderposten ausgewiesen werden, in Höhe von 3.173.242,10 € (Vorjahr 3.336.572,09 €) finanziert.

Die Anlagenintensität beträgt im Berichtsjahr 83,79 % (Vorjahr: 91,54 %). Diese stellt ein Verhältnis zwischen Anlage- und Gesamtvermögen dar und gibt darüber Aufschluss, ob die Höhe des Anlagevermögens den wirtschaftlichen Rahmenbedingungen entspricht. Der hohe Anteil des Anlagevermögens verursacht über die Abschreibungen einen hohen Fixkostenanteil. In den Kommunen liegen naturgemäß hohe Anlagenintensitäten vor. Grundsätzlich ist somit eine hohe Anlagenintensität der Normalfall. Der durchschnittliche Prozentsatz liegt bei Kommunen in der Regel bei über 80 %.

Die Abschreibungsquote liegt im Berichtsjahr bei 8,44 % (Vorjahr: 10,06 %). Die Abschreibungsquote zeigt an, welcher Anteil der Erträge aus laufender Verwaltungstätigkeit zur Deckung der Abschreibungen benötigt wird.

Die Anlagendeckung I zeigt an, wieviel Prozent des Anlagevermögens durch das Eigenkapital finanziert ist. Ziel ist es, dass die Anlagendeckung I 70 bis 100 % betragen soll. Bei der Ortsgemeinde Essingen liegt die Anlagendeckung I bei 71,74 % (Vorjahr: 61,77 %). Damit liegt der Wert im Zielbereich.

Die Anlagendeckung II gibt an, wieviel Prozent des Anlagevermögens langfristig sind. Ziel ist es, dass die Anlagendeckung II bei 110 bis 150 % liegt. Bei der Ortsgemeinde Essingen liegt die Anlagendeckung II bei 116,25 % (Vorjahr: 107,04 %). Damit liegt auch dieser Wert im Zielbereich.

Das Vermögen ist belastet mit Verbindlichkeiten und Rückstellungen in Höhe von 483.110,95 €. Zum Vorjahr haben sich diese um 37.007,97 € erhöht. Im Vergleich zum Haushaltsvorjahr haben sich die Rückstellungen um 101.194,40 € vermehrt und die Verbindlichkeiten um 64.186,43 € gemindert. Bei den Rückstellungen ist die Erhöhung auf die Zuführung im Bereich Kindergarten zurückzuführen. Die Minderung der Verbindlichkeiten resultiert hauptsächlich aus den Verbindlichkeiten aus Lieferungen und Leistungen und Verbindlichkeiten gegenüber dem sonstigen öffentlichen Bereich.

Der Verschuldungsgrad je Einwohner beläuft sich zum Berichtsstichtag auf 70,24 € (Vorjahr 77,09 €). Um die Kennziffer besser mit den Zahlen des statistischen Landesamts vergleichen zu können, erfolgte eine Umstellung. Seit dem Berichtsjahr 2017 werden nur noch die Verbindlichkeiten aus Investitionskrediten ins Verhältnis zu der Anzahl der Einwohner bzw. der Bilanzsumme gesetzt.

A.2 Ergebnisrechnung

In der Ergebnisrechnung wurde ein Jahresüberschuss in Höhe von 624.077,37 € (Vorjahr: -128.053,07 €) ausgewiesen. Der Jahresüberschuss liegt um 519.877,37 € über dem Planansatz in Höhe von 104.200,00 €. Das positive Jahresergebnis erhöht das Eigenkapital entsprechend. Auf die Erläuterungen unter „A.1 Bilanz“ wird Bezug genommen. Die Einzelerläuterungen zu der Entwicklung markanter Ertrags- und Aufwandsposten können den nachfolgenden Ausführungen entnommen werden.

A.2.1 Plan- / Ist-Abweichungen Erträge

Die Ergebnisverbesserung / -verschlechterung gegenüber dem Planansatz resultiert bei den Erträgen aus den nachfolgend aufgeführten Beträgen:

Steuern und ähnliche Abgaben (Zeile E1 Ergebnisrechnung)

Ertragsarten	Plan	Ist	Abweichung
Grundsteuer A	42.200,00 €	41.168,01 €	-1.031,99 €
Grundsteuer B	258.620,00 €	260.736,02 €	2.116,02 €
Gewerbesteuer	343.300,00 €	403.414,79 €	60.114,79 €
Gemeindeanteil an der Einkommensteuer	1.149.220,00 €	1.308.915,14 €	159.695,14 €
Gemeindeanteil an der Umsatzsteuer	32.210,00 €	30.363,53 €	-1.846,47 €
Hundesteuer	13.100,00 €	12.623,00 €	-477,00 €
Verspätungszuschlag Gewerbesteuer	0,00 €	475,00 €	475,00 €
Familienleistungsausgleich	131.120,00 €	133.695,22 €	2.575,22 €
Steuern und ähnliche Abgaben	1.969.770,00 €	2.191.390,71 €	221.620,71 €

Die Steuern und ähnliche Abgaben lagen mit 2.191.390,71 € um 221.620,71 € über dem Planansatz. Die Erhöhung resultiert hauptsächlich aus dem Gemeindeanteil an der Einkommensteuer.

Zuwendungen, allgemeine Umlagen und sonstige Transferleistungen (Zeile E2 Ergebnisrechnung)

Ertragsarten	Plan	Ist	Abweichung
Schlüsselzuweisung A	185.760,00 €	181.953,00 €	-3.807,00 €
Zuweisungen vom Land	24.000,00 €	33.751,59 €	9.751,59 €
Zuwendungen u. Zuschüsse von Gde. u. Gdeverb.	290,00 €	0,00 €	-290,00 €
Zuweisungen vom sonst. öffentl. Bereich	0,00 €	6.750,00 €	6.750,00 €
Zuschüsse von priv. Unternehmen	750,00 €	0,00 €	-750,00 €
Zuwendungen u. Zuschüsse vom sonst. priv. Bereich	250,00 €	0,00 €	-250,00 €
Zuwendungen u. Zuschüsse von übrigen Bereichen	0,00 €	50,00 €	50,00 €
Erträge aus der Auflösung von Sonderposten aus Zuwendungen	39.345,00 €	53.735,01 €	14.390,01 €
Zuwendungen, allgemeine Umlagen und sonstige	250.395,00 €	276.239,60 €	25.844,60 €

Die Zuwendungen, allgemeinen Umlagen und sonstigen Transferleistungen lagen mit 276.239,60 € um 25.844,60 € unter dem Planansatz von 250.395,00 €.

Erträge der sozialen Sicherung (Zeile E3 Ergebnisrechnung)

Die Ortsgemeinde Essingen verfügt über keine Erträge der sozialen Sicherung.

Öffentlich-rechtliche Leistungsentgelte (Zeile E4 Ergebnisrechnung)

Ertragsarten	Plan	Ist	Abweichung
Gebühren für Erteilung von Bescheiden (Genehmigungen, Ablehnungen usw.)	450,00 €	390,00 €	-60,00 €
Benutzungsgeb. f. d. Abfallentsorgung und im Rahmen des Dualen Systems	3.800,00 €	3.800,00 €	0,00 €
Benutzungsgebühr f.d. Bestattungswesen	2.500,00 €	3.100,00 €	600,00 €
Entgelte für die Unterhaltung von Straßen, Wirtschaftswegen u.a. öffentlichen Einrichtungen	19.200,00 €	18.335,04 €	-864,96 €
Sonstiges	0,00 €	800,00 €	800,00 €
Jagdpacht	3.010,00 €	0,00 €	-3.010,00 €
Erträge aus der Auflösung von Sonderposten für Beiträge und ähnliche Entgelte	119.480,00 €	119.476,44 €	-3,56 €
Erträge aus der Auflösung von Sonderposten für Grabnutzungsentgelte	4.405,00 €	4.716,16 €	311,16 €
Öffentlich-rechtliche Leistungsentgelte	152.845,00 €	150.617,64 €	-2.227,36 €

Der Planansatz für die öffentlich-rechtlichen Leistungsentgelte war für das Berichtsjahr ausreichend. Die Erträge aus der Jagdpacht sind ab dem Berichtsjahr auf das Konto Mieten und Pachten E5 zu buchen.

Privatrechtliche Leistungsentgelte (Zeile E5 Ergebnisrechnung)

Ertragsarten	Plan	Ist	Abweichung
Erträge aus Verkäufen (einschließlich gewerblicher Tätigkeit)	10.660,00 €	13.964,54 €	3.304,54 €
Mieten und Pachten	31.830,00 €	41.739,24 €	9.909,24 €
Eintrittsgelder für kulturelle oder sportliche Veranstaltungen und Einrichtungen	100,00 €	0,00 €	-100,00 €
Erträge aus der Auflösung von Sonderposten für Baukostenzuschüsse und ähnliche Entgelte	9.700,00 €	0,00 €	-9.700,00 €
Privatrechtliche Leistungsentgelte	52.290,00 €	55.703,78 €	3.413,78 €

Die privatrechtlichen Leistungsentgelte lagen mit 55.703,78 € um 3.413,78 € über dem Planansatz von 52.290,00 €. Bei den Erträgen aus der Auflösung von Sonderposten ging es hier um die Bundeswaldprämie in Höhe von 9.700,00 €. Diese wurde auf einem anderen Ertragskonto unter E2 aufgelöst.

Kostenerstattungen und Kostenumlagen (Zeile E6 Ergebnisrechnung)

Ertragsarten	Plan	Ist	Abweichung
Kostenerstattungen v. Gde. u. Gdeverb.	200,00 €	0,00 €	-200,00 €
Kostenerstattung vom sonstigen öffentl. Bereich	30,00 €	0,00 €	-30,00 €
Kostenerstattung von privaten Unternehmen	6.850,00 €	5.905,41 €	-944,59 €
Kostenerstattungen von übrigen Bereichen	2.160,00 €	1.929,68 €	-230,32 €
Kostenerstattungen und Kostenumlagen	9.240,00 €	7.835,09 €	-1.404,91 €

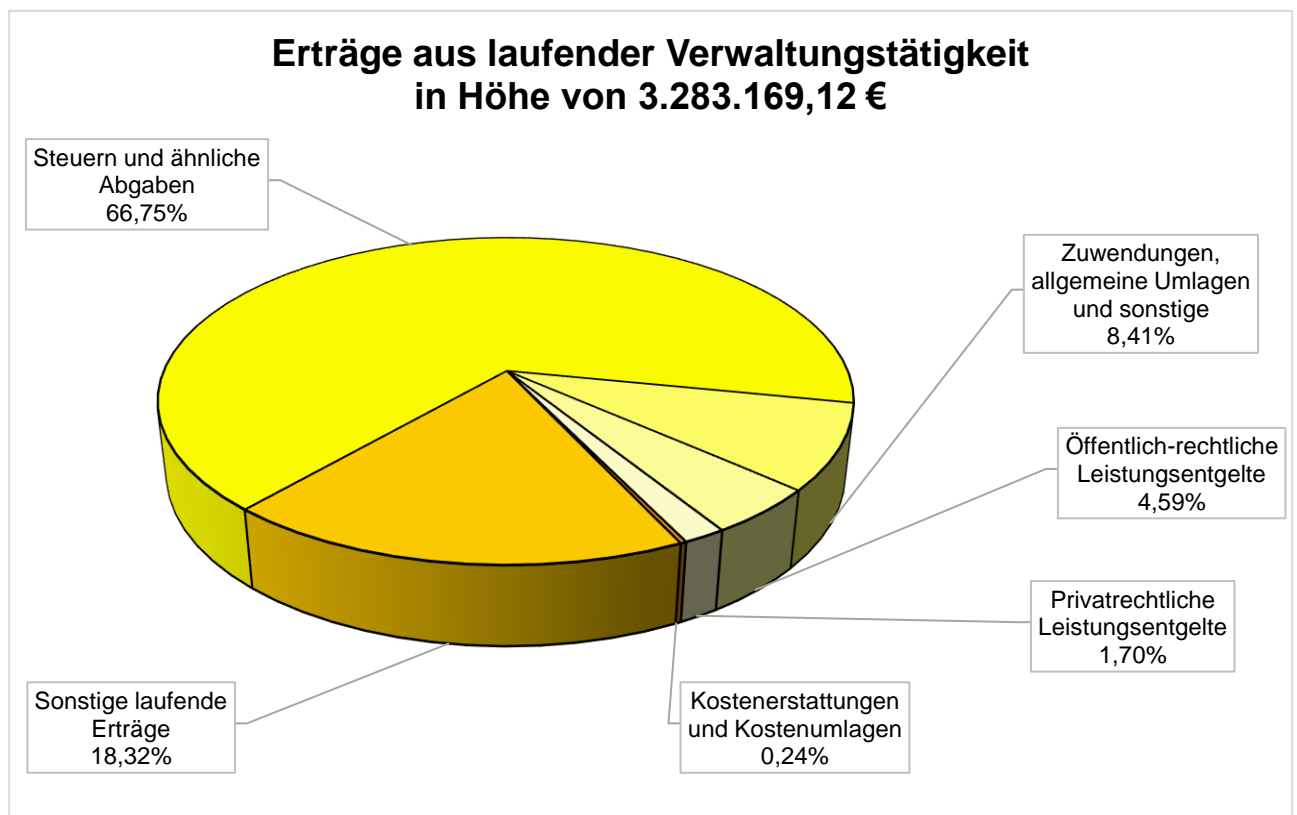
Der Planansatz für die Kostenerstattungen und Kostenumlagen war für das Berichtsjahr ausreichend.

Sonstige laufende Erträge (Zeile E7 Ergebnisrechnung)

Ertragsarten	Plan	Ist	Abweichung
Bestandsveränderungen an fertigen Erzeugnissen (z.B. Bauplätze)	0,00 €	-579,50 €	-579,50 €
Erträge aus der Veräußerung von Grundstücken und Gebäuden	142.485,00 €	142.285,53 €	-199,47 €
Konzessionsabgaben Strom	52.000,00 €	54.656,26 €	2.656,26 €
Konzessionsabgaben Gas	5.400,00 €	5.122,79 €	-277,21 €
Versicherungserstattungen	0,00 €	8.230,92 €	8.230,92 €
Sonst. lfd. Erträge (Ersätze, Spenden)	500,00 €	400,00 €	-100,00 €
Sonstige Steuererstattungen	0,00 €	0,07 €	0,07 €
Erträge aus der Auflösung von Wertberichtigungen auf Forderungen	0,00 €	220.641,36 €	220.641,36 €
Erträge aus der Auflösung von Sonderposten	200.345,00 €	170.624,87 €	-29.720,13 €
Erträge aus der Auflösung von sonstigen Sonderposten ohne Sonderposten für Grabnutzungsentgelte	3.115,00 €	0,00 €	-3.115,00 €
Sonstige laufende Erträge	403.845,00 €	601.382,30 €	197.537,30 €

Die Summe der sonstigen laufenden Erträge liegt um 197.537,30 € über dem Planansatz in Höhe von 403.845,00 €.

Der Mehrertrag kommt aus der Auflösung von Einzelwertberichtigungen auf Forderungen. Diese Einzelwertberichtigungen wurden in Form einer Niederschlagung vom Gemeinderat beschlossen. Nach § 23 Abs. 2 GemHVO müssen Einzelwertberichtigungen nach 5 Jahren, seit dem Zeitpunkt der erfolgten Niederschlagung, ausgebucht werden. Dies erfolgte im Berichtsjahr 2020 in Höhe von 220.641,36 €. Eine Ausbuchung im Bereich der Kasse kann aber erst in 2022 erfolgen.



A.2.2 Plan- / Ist-Abweichungen Aufwendungen

Die Ergebnisverbesserung / -verschlechterung gegenüber dem Planansatz resultiert bei den Aufwendungen hauptsächlich aus den nachfolgend aufgeführten Beträgen:

Personal- und Versorgungsaufwendungen (Zeile E9 Ergebnisrechnung)

Aufwandsarten	Plan	Ist	Abweichung
Aufwendungen ehrenamtl. Bürgermeister	18.355,00 €	17.544,00 €	-811,00 €
Aufwendungen ehrenamtl. Beigeordnete	8.975,00 €	8.784,00 €	-191,00 €
Aufwendungen Rats- u. Ausschuss- mitglieder	3.500,00 €	2.940,00 €	-560,00 €
Sonstige ehrenamtliche Aufwendungen (u.a. ehrenamtlich Tätige der Feuerwehr)	100,00 €	0,00 €	-100,00 €
Dienstbezüge Arbeitnehmer	86.560,00 €	87.354,42 €	794,42 €
Sonstige Dienstbezüge	1.920,00 €	282,75 €	-1.637,25 €
Versorgungskassen der Arbeitnehmer	6.695,00 €	6.758,12 €	63,12 €
Sonstige Beiträge zu Versorgungskassen	145,00 €	21,90 €	-123,10 €
Beiträge zur Sozialversicherung der Arbeitnehmer	18.110,00 €	18.616,25 €	506,25 €
Sonst. Beiträge zur Sozialversicherung	3.735,00 €	3.082,49 €	-652,51 €
Beihilfen, Unterstützungen und dgl. für Beamte	0,00 €	1.649,88 €	1.649,88 €
Sonstige Personalnebenaufwendungen für Arbeitnehmer	160,00 €	159,60 €	-0,40 €
Pensionsrückstellungen	-575,00 €	-1.003,72 €	-428,72 €
Beihilferückstellungen Beamte	-180,00 €	-203,91 €	-23,91 €
Ehrensoldrückstellungen	2.630,00 €	11.057,00 €	8.427,00 €
Rückstellungen für nicht genommenen Urlaub, Überstunden für Arbeitnehmer	515,00 €	2.345,03 €	1.830,03 €
Pauschalierte Lohnsteuer (auch Zahlungen über Knappschaft)	610,00 €	445,10 €	-164,90 €
Versorgungsaufwendungen ehrenamtlich Tätige	6.000,00 €	5.880,00 €	-120,00 €
Personal- und Versorgungsaufwendungen	157.255,00 €	165.712,91 €	8.457,91 €

Die Personalaufwendungen wurden mit 157.255,00 € für das Haushaltsjahr 2022 veranschlagt. Es wurden 165.712,91 € verausgabt, somit lagen die Aufwendungen 8.457,91 € über Plan. Die höheren Aufwendungen resultieren hauptsächlich aus den Zuführungen für Ehrensoldrückstellungen.

Aufwendungen für Sach- und Dienstleistungen (Zeile E10 Ergebnisrechnung)

Aufwandsarten	Plan	Ist	Abweichung
Strom	36.870,00 €	26.330,08 €	-10.539,92 €
Gas	12.080,00 €	10.414,80 €	-1.665,20 €
Wasser und Abwasser	5.380,00 €	3.847,47 €	-1.532,53 €
Abfallbeseitigung	3.730,00 €	3.210,37 €	-519,63 €
Unterhaltung der Grundstücke, Außenanlagen, Gebäude und Gebäudeeinrichtungen	71.670,00 €	32.618,84 €	-39.051,16 €
Unterhaltung der Grundstücke	9.500,00 €	8.257,63 €	-1.242,37 €
Unterhaltung der Außenanlagen	700,00 €	3.875,57 €	3.175,57 €
Unterhaltung der Gebäude	600,00 €	33,59 €	-566,41 €
Bewirtschaftung der Grundstücke, Außenanlagen, Gebäude und Gebäudeeinrichtungen	9.245,00 €	5.773,93 €	-3.471,07 €
Fremdreinigung	9.700,00 €	8.608,02 €	-1.091,98 €
Reinigungsmittel	150,00 €	0,00 €	-150,00 €
Straßen, Wege, Plätze und Verkehrslenkungsanlagen	72.500,00 €	47.898,27 €	-24.601,73 €
Sonstiges Infrastrukturvermögen	4.000,00 €	0,00 €	-4.000,00 €
Wartungs- und Instandsetzungskosten	5.500,00 €	2.516,65 €	-2.983,35 €

Aufwandsarten	Plan	Ist	Abweichung
Betriebs- und Schmierstoffe	3.650,00 €	5.900,77 €	2.250,77 €
Reifen	1.000,00 €	232,00 €	-768,00 €
Sonstige Fahrzeugunterhaltung	50,00 €	16,95 €	-33,05 €
Unterhaltung der Maschinen und technischen Anlagen	2.600,00 €	0,00 €	-2.600,00 €
Unterhaltung der Betriebs- und Geschäftsausstattung	7.300,00 €	1.700,32 €	-5.599,68 €
Geringwertige Geräte, Ausstattungs-, Ausrüstungs- und sonstige Gebrauchsgegenstände	14.540,00 €	4.873,89 €	-9.666,11 €
Medienausstattung Bücherei	500,00 €	1.710,16 €	1.210,16 €
Laborbedarf, Werkstättenbedarf, Lebensmittel, Arzneimittel, Verbandstoffe, Sanitätsverbrauchsmaterial, Baumaterial	5.100,00 €	2.290,36 €	-2.809,64 €
Verbrauchsmittel Kindergarten: Lehr- und Unterrichtsmittel (Landkarten, Filme, Zeichnungen, physikalische und chemische Stoffe)	300,00 €	181,83 €	-118,17 €
Sonstige Verbrauchsmittel	1.115,00 €	476,96 €	-638,04 €
Kostenerstattungen an das Land	3.900,00 €	3.865,56 €	-34,44 €
Kostenerstattungen an Gde. u. Gdeverb.	4.530,00 €	7.568,68 €	3.038,68 €
Kostenerstatt. an sonst. öffentl. Sonderrechnungen Str. Entwässerung	26.750,00 €	26.750,00 €	0,00 €
Kostenerstattungen an übrige Bereiche	180.000,00 €	169.971,33 €	-10.028,67 €
sonstige Aufwendungen für Sachleistungen	1.250,00 €	0,00 €	-1.250,00 €
sonstige Aufwendungen für Dienstleistungen	16.780,00 €	25.692,34 €	8.912,34 €
Aufwendungen für Sach- und Dienstleistungen	510.990,00 €	404.616,37 €	-106.373,63 €

Die Aufwendungen für Sach- und Dienstleistungen wurden mit 510.990,00 € für das Haushaltsjahr 2022 veranschlagt. Es wurden 404.616,37 € verausgabt, somit lagen die Aufwendungen 106.373,63 € unter dem Planansatz.

Für die Aufwendungen der Unterhaltung von Grundstücken, Außenanlagen, Gebäuden sowie Gebäudeeinrichtungen wurden 39.051,16 € weniger verausgabt. Die Reduzierung kommen hauptsächlich aus den Bereichen Zentrale Dienste (Dachreparatur), Sportplätze (Rasenregeneration). Hier wurden eingeplante Unterhaltungsaufwendungen nicht umgesetzt (- 39.965,79€).

Für Straßen, Wege, Plätze und Verkehrslenkungsanlagen wurden nur 47.898,27 € verausgabt, 24.601,73 € weniger als geplant. Die eingeplanten 7.000,00 € für Mulcharbeiten unter dem Produkt Landwirtschaft wurden nicht verausgabt. Für Unterhaltungsmaßnahmen an den Gemeindestraßen und den Grünanlagen war 50.000,00 € davon wurden nur 30.911,41 € verausgabt.

Im Bereich sonstige Aufwendungen für Dienstleistungen wurden gegenüber dem Planansatz in Höhe von 16.780,00 € 8.912,34 € mehr verausgabt. Die mehr Aufwendungen kommen hauptsächlich aus den Produkten Forstwirtschaft und Landwirtschaft (+8.873,59 €).

Abschreibungen (Zeile E11 Ergebnisrechnung)

Aufwandsarten	Plan	Ist	Abweichung
Abschreibungen auf gewerbliche Schutzrechte und ähnliche Rechte und Werte sowie Lizenzen an solchen Rechten und Werten	0,00 €	14,10 €	14,10 €
Abschreibungen auf immaterielle Vermögensgegenstände aus geleisteten Zuwendungen	50,00 €	51,12 €	1,12 €
Abschreibungen auf immaterielle Vermögensgegenstände aus geleisteten Zuwendungen als Nutzungsberechtigter	4.420,00 €	4.420,74 €	0,74 €
Abschreibungen auf bebaute Grundstücke und grundstücksgleiche Rechte mit sozialen Einrichtungen	29.740,00 €	29.740,95 €	0,95 €
Abschreibungen auf bebaute Grundstücke und grundstücksgleiche Rechte mit Kulturanlagen	4.950,00 €	4.951,14 €	1,14 €
Abschreibungen auf bebaute Grundstücke und grundstücksgleiche Rechte mit Sportanlagen	5.010,00 €	4.610,64 €	-399,36 €
Abschreibungen auf bebaute Grundstücke und grundstücksgleiche Rechte mit Verwaltungsgebäuden	605,00 €	606,84 €	1,84 €
Abschreibungen auf bebaute Grundstücke und grundstücksgleiche Rechte mit sonstigen Gebäuden	24.185,00 €	26.203,26 €	2.018,26 €
Abschreibungen auf das Infrastrukturvermögen - Brücken, Tunnel und ingenieurtechnische Anlagen	3.850,00 €	3.847,38 €	-2,62 €
Abschreibungen auf das Infrastrukturvermögen - Entwässerungs- und Abwasserbeseitigungsanlagen	430,00 €	0,00 €	-430,00 €
Abschreibungen auf das Infrastrukturvermögen - Straßen, Wege, Plätze und Verkehrslenkungsanlagen	172.815,00 €	173.183,14 €	368,14 €
Abschreibungen auf das Infrastrukturvermögen - Sonstige Bauten des Infrastrukturvermögens	11.790,00 €	11.844,76 €	54,76 €
Abschreibungen auf Kulturdenkmäler	80,00 €	79,08 €	-0,92 €
Abschreibungen auf Fahrzeuge	8.505,00 €	9.360,36 €	855,36 €
Abschreibungen auf Maschinen und technische Anlagen	850,00 €	1.332,30 €	482,30 €
Abschreibungen auf Betriebsvorrichtungen	745,00 €	744,54 €	-0,46 €
Abschreibungen auf Betriebsvorrichtungen	0,00 €	1.750,22 €	1.750,22 €
Abschreibungen auf Geschäftsausstattung	5.170,00 €	4.457,65 €	-712,35 €
Abschreibungen auf Geschäftsausstattung	10,00 €	0,00 €	-10,00 €
Abschreibungen	273.205,00 €	277.198,22 €	3.993,22 €

Die Haushaltsansätze für die Abschreibungen basierten auf dem vorläufigen Anlagennachweis. Die tatsächlichen Abschreibungen liegen nach Abschluss der Erfassung und Bewertung der Anlagegüter bei 277.198,22 € und überschreiten die Ansätze um 3.993,22 €. Sie korrespondieren mit den Auflösungen der Sonderposten auf der Ertragsseite.

Zuwendungen, Umlagen und sonstige Transferleistungen (Zeile E12 Ergebnisrechnung)

Aufwandsarten	Plan	Ist	Abweichung
Zuweisungen und Zuschüsse für laufende Zwecke an private Unternehmen	0,00 €	237,06 €	237,06 €
Zuweisungen an priv. Unternehmen	1.205,00 €	0,00 €	-1.205,00 €
Zuweisungen an d. sonst. priv. Bereich	1.000,00 €	0,00 €	-1.000,00 €
Zuweisungen an übrige Bereiche	6.200,00 €	950,26 €	-5.249,74 €
Gewerbesteuerumlage	31.370,00 €	33.615,93 €	2.245,93 €
Allgemeine Umlagen Landkreise	971.500,00 €	971.171,00 €	-329,00 €
Allgemeine Umlagen Verbandsgemeinde	597.845,00 €	597.644,00 €	-201,00 €
Zuwendungen, Umlagen und sonstige Transferaufwendungen	1.609.120,00 €	1.603.618,25 €	-5.501,75 €

Für die „Zuwendungen, Umlagen und sonstigen Transferleistungen“ wurde ein Planansatz in Höhe von 1.609.120,00 € veranschlagt. Dieser liegt mit 1.603.618,25 € um 5.501,75 € unter dem Planansatz.

Bei den Zuweisungen an Übrige Bereiche wurden 5.000 Euro für die Reparatur der Kirchturmuhre, gemäß der Vereinbarung mit dem Kirchenbauverein, veranschlagt. Diese wurde nicht umgesetzt.

Aufwendungen der sozialen Sicherung (Zeile E13 Ergebnisrechnung)

Die Ortsgemeinde Essingen verfügt über keine Aufwendungen der sozialen Sicherung.

Sonstige laufende Aufwendungen (Zeile E14 Ergebnishaushalt)

Aufwandsarten	Plan	Ist	Abweichung
Aus- und Fortbildung, Umschulung	90,00 €	0,00 €	-90,00 €
Reisekosten für Dienstreisen	310,00 €	304,67 €	-5,33 €
Allgemeine Betreuung der Bediensteten	600,00 €	670,33 €	70,33 €
Dienst- und Schutzkleidung, persönliche Ausrüstungsgegenstände	750,00 €	1.296,20 €	546,20 €
Sonstige Personalnebenaufwendungen	0,00 €	25,00 €	25,00 €
Mieten, Pachten und Erbbauzinsen	3.055,00 €	6.287,03 €	3.232,03 €
laufende Lizenzaufwendungen	185,00 €	263,58 €	78,58 €
Unterhaltung Software, Updates	240,00 €	23,98 €	-216,02 €
Sachverständigen-, Gerichts- und ähnliche Aufwendungen	31.550,00 €	13.879,75 €	-17.670,25 €
Sonstige Sachverständigen-, Gerichts- und ähnliche Aufwendungen	0,00 €	274,42 €	274,42 €
Sonst. Aufw. f. d. Inanspruchnahme v. Rechten und Diensten	18.600,00 €	2.467,52 €	-16.132,48 €
Büromaterial	100,00 €	71,12 €	-28,88 €
Fachliteratur, Zeitschriften	10,00 €	0,00 €	-10,00 €
Fernmeldegebühren	1.110,00 €	1.327,33 €	217,33 €
Datenübertragungsgebühren	160,00 €	0,21 €	-159,79 €
Miete, Leasing	2.000,00 €	3.265,83 €	1.265,83 €
Rundfunk- und Fernsehgebühren	395,00 €	367,20 €	-27,80 €
öffentliche Bekanntmachungen	100,00 €	0,00 €	-100,00 €
Öffentlichkeitsarbeit	960,00 €	523,52 €	-436,48 €
Sonstige Geschäftsaufwendungen	3.050,00 €	5.704,06 €	2.654,06 €
Gebäudeversicherung	4.385,00 €	6.217,11 €	1.832,11 €
Kfz-Versicherungen	1.615,00 €	1.492,00 €	-123,00 €
Haftpflichtversicherungen	7.550,00 €	7.489,38 €	-60,62 €
Unfallversicherungen	1.600,00 €	1.640,22 €	40,22 €
Sonstige Versicherungen	380,00 €	355,31 €	-24,69 €
Beiträge zu Wirtschaftsverbänden, Berufsvertretungen und Vereinen	5.010,00 €	4.402,81 €	-607,19 €
Sonstige Beiträge	0,00 €	580,85 €	580,85 €
Verluste aus dem Abgang von Sachanlagen	0,00 €	48,40 €	48,40 €
Wertberichtigungen auf Forderungen - Pauschalwertberichtigung	0,00 €	3.223,00 €	3.223,00 €
Einstellungen und Zuschreibungen in die Sonderposten	95.710,00 €	140.486,29 €	44.776,29 €
Säumniszuschläge	15,00 €	0,00 €	-15,00 €
Kapitalertragsteuer	0,00 €	0,94 €	0,94 €
Sonstige Steuern vom Einkommen und vom Ertrag	0,00 €	0,05 €	0,05 €
Grundsteuer	1.085,00 €	908,62 €	-176,38 €
Kraftfahrzeugsteuer	370,00 €	737,00 €	367,00 €

Aufwandsarten	Plan	Ist	Abweichung
sonstige betriebliche Steueraufwendungen	290,00 €	0,00 €	-290,00 €
Verfüungsmittel	750,00 €	0,00 €	-750,00 €
Repräsentationen	50,00 €	0,00 €	-50,00 €
Sonstige laufende Aufwendungen	182.075,00 €	204.333,73 €	22.258,73 €

Die „sonstigen laufenden Aufwendungen“ liegen mit einem Gesamtvolumen von 204.333,73 € um 22.258,73 € über dem Planansatz von 182.075,00 €.

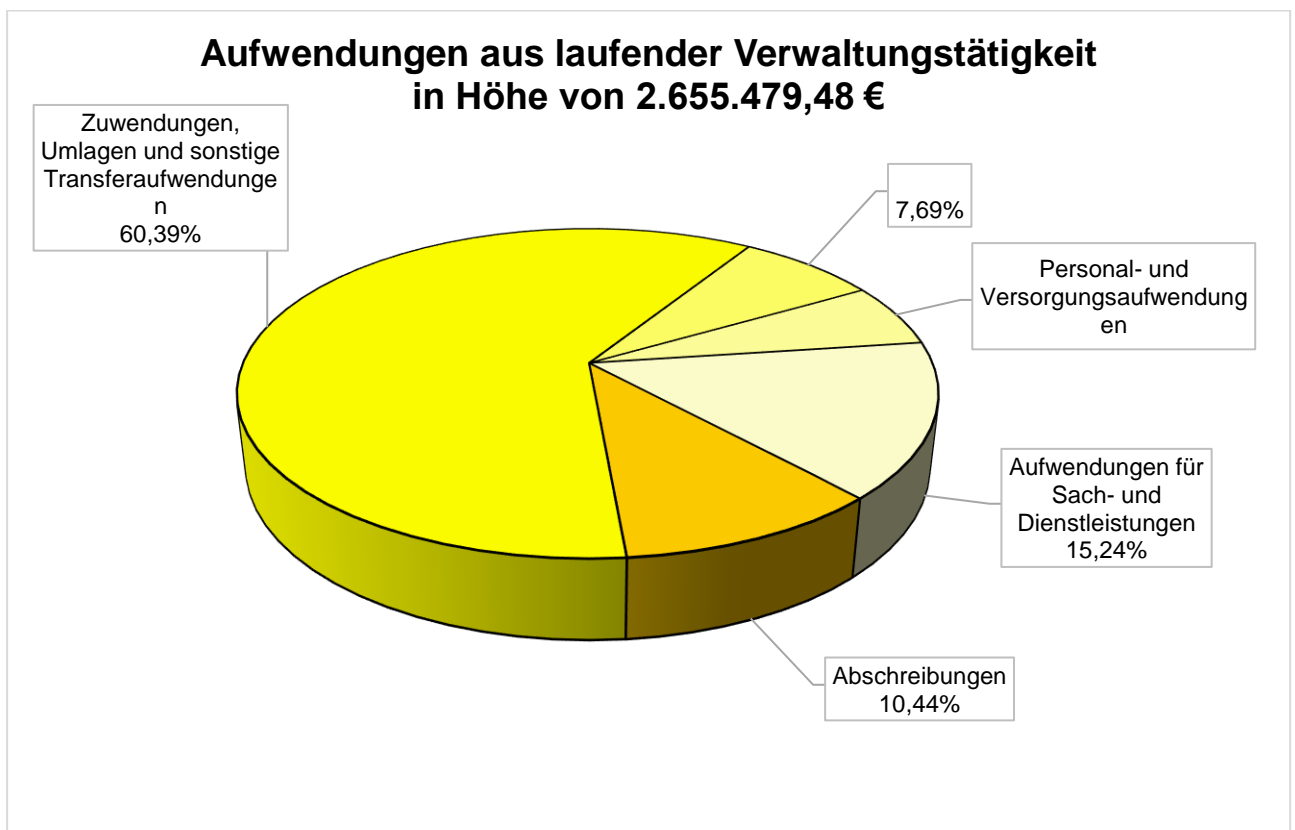
Diese Überschreitung kommt hauptsächlich aus den Einstellungen und Zuschreibungen in die Sonderposten, hier wurden für den Sonderposten für die Belastungen aus dem kommunalen Finanzausgleich 127.857,51 € eingestellt sowie Gewinne in Höhe von 12.628,78 € in den Sonderabschlüssen (Israelischer Friedhof 1.893,17 €, Landwirtschaft 10.735,61 €) abgeführt.

Im Bereich Sachverständigen-, Gerichts- und ähnliche Aufwendungen wurden 17.670,25 € weniger verausgabt. Diese resultieren hauptsächlich aus dem Bereich 51103, hier waren 15.000,00 € für eine Dorfmoderation bereitgestellt. Dies wurde ins Folgejahr übertragen und umgesetzt.

Die Reduzierung bei der Position: Sonstigen Aufwendungen für die Inanspruchnahme von Rechten und Diensten kommt aus den 28101 (Brauchtumspflege -2.382,19 €), 54101 (Gemeindestraße -3.000,- €), 55302 (israelischer Friedhof -4.100,- €) sowie 57301 (Dalberghalle -1.485,80 €).

Ansonsten liegen die übrigen Aufwendungen dieser Kostengruppe weitestgehend im Bereich der Planansätze. Dabei werden geringe Mehraufwendungen bei einzelnen Konten durch Einsparungen bei anderen Konten derselben Kontengruppe ausgeglichen.

Übersicht Gesamtaufwand



Laufendes Ergebnis aus Verwaltungstätigkeit (Zeile E16 Ergebnisrechnung)

Der Kostendeckungsgrad liegt im Berichtsjahr bei 123,64 % (Vorjahr 95,6 %), was einem Überschuss aus der laufenden Verwaltungstätigkeit von 627.689,64 € (Vorjahr: -127.431,48 €) entspricht. Veranschlagt war ein Ergebnis von 105.740,00 €. Ausschlaggebend für die Ergebnisverbesserung sind die höheren Erträge (Abweichung +444.784,12 €).

Saldo der Zins- und sonstigen Finanzerträge und –Aufwendungen (Zeile E19 Ergebnisrechnung)

Das Finanzergebnis liegt mit -3.612,27 € um -2.072,27 € unter dem veranschlagten (Plan -1.540,00 €).

Außerordentliches Ergebnis (Zeile E21 Ergebnisrechnung)

Die Ortsgemeinde Essingen verfügt über kein außerordentliches Ergebnis

Sonderabschluss Landwirtschaft

Der Ergebnishaushalt des Landwirtschaftsetats wies einen Überschuss aus Entgelten für den Wegebau in Höhe von 10.735,61 € aus. Diese wurden in gleicher Höhe dem Sonderposten für den Gebührenaussgleich zugeführt. Hiernach war der Ergebnishaushalt ausgeglichen.

Die Überschüsse im Finanzhaushalt beträgt für den Wegebau 12.487,93 €.

Zum 31.12.2022 betragen die liquiden Mittel des Wegebaus 144.348,02 €.

Sonderabschluss Israelischer Friedhof

Der Ergebnishaushalt des israelischen Friedhofs wies zum Stichtag ein positives Ergebnis in Höhe von 1.893,17 € aus. Dieser wurde in gleicher Höhe dem Sonderposten zugeführt. Hiernach war der Ergebnishaushalt ausgeglichen.

Der Finanzhaushalt schließt zum 31.12.2022 mit einem positiven Ergebnis in Höhe von 3.410,69 € ab.

Der Bestand an liquiden Mitteln für den israelischen Friedhof beträgt am 31.12.2022: 37.067,45 €.

A.3 Finanzrechnung

Die Finanzrechnung schließt zum Bilanzstichtag mit einem Finanzmittelbetrag in Höhe von +292.177,91 € (Vorjahr: +366.665,27 €) ab. Der Saldo der ordentlichen und außerordentlichen Ein- und Auszahlungen beträgt insgesamt +504.381,24 € (Vorjahr: +373.427,92 €). Bei der Haushaltsplanung war man von einem Ergebnis in Höhe von +93.045,00 € ausgegangen.

Die aufgenommenen Darlehen wurden im Berichtsjahr mit 13.568,88 € getilgt.

Die Ortsgemeinde Essingen weist im Berichtsjahr eine Forderung in Höhe von 958.466,86 € (VJ 679.857,83 €) ggü. der Verbandsgemeinde aus. Daraus ergibt sich Erhöhung der liquiden Mittel um -278.609,03 €. Die Verbindlichkeiten bzw. Forderungen ggü. der Verbandsgemeinden bilden den liquiden Mittelbestand der Ortsgemeinde Essingen ab.

Der Finanzhaushalt stellt sich wie folgt dar:

	Bezeichnung	Plan	Ist	Abweichung
F8	Summe der laufenden Einzahlungen aus Verwaltungstätigkeit	2.462.710,00 €	2.693.601,06 €	230.891,06 €
F17	Zins- und sonstige Finanzeinzahlungen	3.305,00 €	695,14 €	-2.609,86 €
F27	Summe der Einzahlungen aus Investitionstätigkeit	260.520,00 €	-129.447,64 €	-389.967,64 €
Gesamteinzahlungen		2.726.535,00 €	2.564.848,56 €	-161.686,44 €
F15	Summe der laufenden Auszahlungen aus Verwaltungstätigkeit	2.368.125,00 €	2.185.812,41 €	-182.312,59 €
F18	Zins- und sonstige Finanzauszahlungen	4.845,00 €	4.102,55 €	-742,45 €
F32	Summe der Auszahlungen aus Investitionstätigkeit	443.000,00 €	82.755,69 €	-360.244,31 €
Gesamtauszahlungen		2.717.624,76 €	2.815.970,00 €	2.272.670,65 €
F34	Finanzmittelüberschuss / Finanzmittelfehlbetrag	-89.435,00 €	292.177,91 €	381.612,91 €
F35	Einzahlungen aus der Aufnahme von Investitionskrediten	0,00 €	0,00 €	0,00 €
F36	Auszahlungen zur Tilgung von Investitionskrediten	13.570,00 €	13.568,88 €	-1,12 €
F38	Veränderungen der Forderungen gegenüber der Verbandsgemeinde aus dem Zahlungsmittelbestand	103.005,00 €	-278.609,03 €	-381.614,03 €
F39	Veränderung der Verbindlichkeiten gegenüber der Verbandsgemeinde aus Krediten zur Liquiditätssicherung	0,00 €	0,00 €	0,00 €
F40	Saldo der Ein- und Auszahlungen aus Finanzierungstätigkeit	89.435,00 €	-292.177,91 €	-381.612,91 €
F41a	Einzahlungen aus durchlaufenden Geldern	0,00 €	0,00 €	0,00 €
F41b	Auszahlungen aus durchlaufenden Geldern	0,00 €	0,00 €	0,00 €
F41	Saldo Durchlaufende Gelder	0,00 €	0,00 €	0,00 €
F42	Verwendung des Finanzmittelüberschusses / Deckung des Finanzmittelfehlbetrags	89.435,00 €	-292.177,91 €	-381.612,91 €
F43	Veränderung der liquiden Mittel (einschließlich durchlaufende Gelder)	-103.005,00 €	278.609,03 €	381.614,03 €

Wesentliche Plan- / Ist-Abweichungen, die über die beim Ergebnishaushalt bereits dargestellten Abweichungen hinausgehen, liegen im Finanzhaushalt nicht vor. Die Abweichungen zwischen der Finanzrechnung und der Ergebnisrechnung werden dadurch verursacht, dass Anordnungen im Ergebnishaushalt 2022 angeordnet, die Zahlungseingänge bzw. die Zahlungen jedoch erst im Folgejahr im Finanzhaushalt zu verzeichnen sind.

Investitionen

Im Haushaltsjahr 2022 sind folgende Auszahlungen für Investitionen erfolgt:

Nr.	Bezeichnung	Plan	ET aus VJ	Zahlung	Abweichung
1140699	Bestandsveränderung	0,00 €	0,00 €	-22,50 €	22,50 €
3650104	Erweiterungs- und Umbaumaßnahmen prot. Kindergarten	50.000,00 €	0,00 €	9.938,70 €	40.061,30 €
3650106	Einbau von Be- und Entlüftungsanlagen	215.000,00 €	0,00 €	92,82 €	214.907,18 €
3660106	Erwerb von Anlagevermögen Kinderspielplätze ab 2015	20.000,00 €	0,00 €	0,00 €	20.000,00 €
3660107	Erwerb u. Verkauf von bewegl. Anlagevermögen Jugendtreff ab 2015	1.000,00 €	0,00 €	0,00 €	1.000,00 €
4240304	Erwerb und Verkauf von Anlagevermögen	2.500,00 €	0,00 €	1.288,10 €	1.211,90 €
4240305	Erwerb und Verkauf von beweglichem Anlagevermögen ab 2015	10.000,00 €	0,00 €	7.902,31 €	2.097,69 €
5410113	Erwerb und Verkauf von Anlagevermögen ab 2015	10.000,00 €	0,00 €	0,00 €	10.000,00 €
5410115	Barrierefreiheit Bushaltestellen	60.000,00 €	0,00 €	56.527,22 €	3.472,78 €
5410204	Umbau und Erneuerung der Straßenbeleuchtung	50.000,00 €	0,00 €	0,00 €	50.000,00 €
5530102	Umgestaltung Friedhof	0,00 €	0,00 €	7.543,46 €	-7.543,46 €
5730107	Erwerb und Verkauf von beweglichem Anlagevermögen ab 2015	8.000,00 €	0,00 €	0,00 €	8.000,00 €
	Gesamtsumme	443.000,00 €	0,00 €	82.755,69 €	360.244,31 €
	Tilgung laufende Kredite	13.570,00 €	0,00 €	13.568,88 €	1,12 €
	Investive Gesamtauszahlungen	456.570,00 €	0,00 €	96.324,57 €	360.245,43 €

3650104: Für die Maßnahme Erweiterungs- und Umbaumaßnahmen prot. Kindergarten wurden 9.938,70 € als Honorare für die Machbarkeitsstudie verausgabt.

3660106: Für die Ersatzbeschaffung von Spielgeräten waren im Berichtsjahr 20.000,00 € eingeplant. Diese wurden nicht verausgabt.

3660107: Für die Anschaffung von Ausrüstungsgegenständen für den Jugendtreff waren im Berichtsjahr 1.000,00 € eingeplant. Diese wurden nicht verausgabt.

4240304: Für die Anschaffung eines Basketballkorbs werden im Berichtsjahr 2.500,00 Euro eingestellt. Dafür wurden nur 1.288,10 € benötigt.

4240305: Für den Erwerb von zwei Rasenrobotern werden in 2022 10.000,00 Euro bereitgestellt. Die zwei Geräte haben 7.902,31 € gekostet.

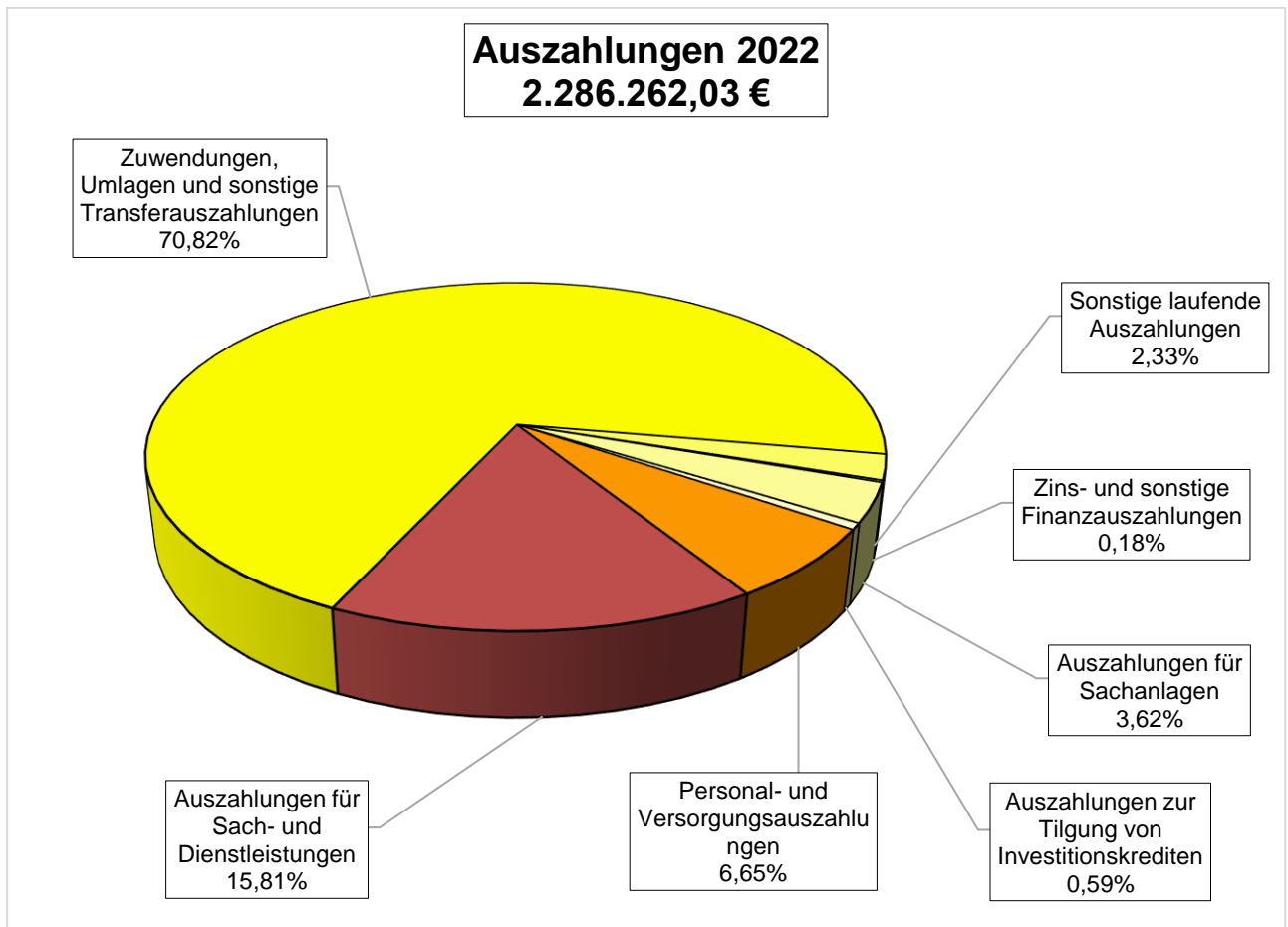
5410113: Für die Anschaffung von 10 Bäumen wurden im Berichtsjahr 10.000,00 € bereitgestellt. Davon wurde nichts verausgabt.

5410115: für die Maßnahme „barrierefreie Bushaltestelle“ wurden im Berichtsjahr 56.527,22 € verausgabt. Die Maßnahme konnte im Berichtsjahr abgeschlossen werden.

5410204: Für die Maßnahme „Umbau und Erneuerung der Straßenbeleuchtung“ wurde im Berichtsjahr 50.000,00 € bereitgestellt. Diese Maßnahme wurde nicht realisiert.

5530102: Für die Maßnahme Umgestaltung des Friedhofs wurden im Berichtsjahr 7.543,46 € gebraucht. Die Maßnahme konnte in 2022 abgeschlossen werden.

5730107: Im Berichtsjahr wurden für die Anschaffungskosten für eine Volleyballanlage und eines Barrens Mittel in Höhe von 8.000,00 Euro veranschlagt. Diese Maßnahme wurde nicht umgesetzt.

Übersicht Gesamtauszahlungen**A.4 Haushaltsausgleich**

Nach § 18 Abs. 2 GemHVO ist der Haushalt in der Rechnung ausgeglichen, wenn

1. die Ergebnisrechnung mindestens ausgeglichen ist und
2. in der Finanzrechnung der Saldo der ordentlichen und außerordentlichen Ein- und Auszahlungen ausreicht, um die Auszahlungen zur planmäßigen Tilgungen von Investitionskrediten zu decken und
3. in der Bilanz kein negatives Eigenkapital ausgewiesen ist.

Der Haushaltsausgleich wurde hiernach vollständig erreicht.

1. Die Ergebnisrechnung schließt mit einem Jahresüberschuss von 624.077,37 € ab. Die Vorgabe des § 18 Abs. 2 Ziffer 1 GemHVO ist somit **erfüllt**.
2. Der Saldo der ordentlichen und außerordentlichen Ein- und Auszahlungen in der Finanzrechnung liegt bei 504.381,24 €. Die planmäßigen Tilgungen betragen 13.568,88 €. Damit liegt der Saldo über den planmäßigen Tilgungen. Die Vorgabe des § 18 Abs. 2 Ziffer 2 GemHVO ist somit **erfüllt**.
3. In der Bilanz wird ein positives Eigenkapital in Höhe von 5.558.597,13 € ausgewiesen, d.h. die Voraussetzung in der Bilanz nach § 18 Abs. 2 Ziffer 3 ist **erfüllt**.

B. Verlauf und Analyse der Haushaltswirtschaft und der Vermögens-, Ertrags- und Finanzlage der einzelnen Teilhaushalte**B.1 Analyse der Vermögens-, Finanz- und Ertragslage der einzelnen Teilhaushalte****Ergebnis Teilhaushalt 1 - Allgemein**

Der Teilhaushalt 1 schließt mit einem negativen Ergebnis in Höhe von 403.354,94 € (Vorjahr: -734.338,97 €) ab. Das geplante Ergebnis war mit -560.705,00 € im Haushaltsplan ausgewiesen. Somit liegt das Ergebnis um 157.350,06 € besser als den geplanten Ansatz. Besonders bei den Aufwendungen für Sach- und Dienstleistungen konnten Minderaufwendungen von 101.147,13 € verzeichnet werden.

Die Teilfinanzrechnung schließt ebenfalls mit einem negativen Ergebnis ab. Der Finanzmittelfehlbetrag liegt bei -456.959,45 €. Geplant war ein Ergebnis in Höhe von -643.820,00 €. Somit konnte trotz des negativen Ergebnisses eine Verbesserung von 186.860,55 € gegenüber dem Planansatz erzielt werden.

Ergebnis Teilhaushalt 2 - Landwirtschaft

Die Teilergebnisrechnung des Landwirtschaftsetats schließt vor der Zuführung in den Sonderposten für den Gebührenaussgleich mit einem Überschuss in Höhe von 10.735,61 € ab. Der Überschuss wurde in voller Höhe dem Sonderposten für den Gebührenaussgleich zugeführt. Hiernach war das Teilergebnis Landwirtschaft ausgeglichen.

In der Teilfinanzrechnung betrug der Überschuss 12.487,93 €. Der Überschuss wird den liquiden Mitteln zugeführt.

Ergebnis Teilhaushalt 3 - Zentrale Finanzdienstleistungen

Der Teilhaushalt 3 Zentrale Finanzdienstleistungen weist bei den Erträgen ein Ergebnis von 2.764.610,01 € aus. Somit liegen diese 408.735,01 € über dem Planansatz von 2.355.875,00 €. Die laufenden Aufwendungen liegen 44.172,43 € über dem Haushaltsansatz von 1.689.340,00 €. Dementsprechend entsteht ein positives Ergebnis in Höhe von 1.027.432,31 € (Vorjahr: 606.285,90 €). Das geplante Ergebnis war mit 664.905,00 € im Haushaltsplan ausgewiesen.

Der Teilhaushalt schließt insgesamt mit einem Finanzmittelüberschuss in Höhe von 736.649,43 € (VJ 720.368,58 €) ab. Somit liegt der Finanzmittelüberschuss um 190.249,43 € über dem Planansatz von 546.400,00 €.

B.1.1 Zuordnung der Produkte zu den Teilhaushalten

Produkt	Bezeichnung	Teilhaushalt
11101	Verwaltungssteuerung / Verwaltungsführung (Ortsbürgermeister / Beigeordnete)	Teilhaushalt - Allgemein
11102	Gremien (Gemeinderat / Ausschüsse / Sitzungsgelder)	Teilhaushalt - Allgemein
11104	Öffentlichkeitsarbeit (Anzeigen, Ehrungen, Jubiläen, Medien, Veranst.)	Teilhaushalt - Allgemein
11201	Personalverwaltung	Teilhaushalt - Allgemein
11202	Aus- und Fortbildung	Teilhaushalt - Allgemein
11401	Liegenschaften (Kauf/Verkauf/Negativzeugnisse)	Teilhaushalt - Allgemein
11402	Liegenschaften (Mieten/Pachten)	Teilhaushalt - Allgemein
11404	Sonstige zentrale Dienste (Rathausunterhalt)	Teilhaushalt - Allgemein
11405	Versicherungen (einschl. Unfallkasse)	Teilhaushalt - Allgemein
11406	Bauhof	Teilhaushalt - Allgemein
11601	Finanzen (Haushalt / Rechnung / Schuldenverwaltung / Verwaltung Steuern / Abgaben / Beiträge)	Teilhaushalt - Allgemein
11602	Stundungs- und Verzugszinsen, Bußgelder	Teilhaushalt - Allgemein
12101	Wahlen, Bürgerentscheide, Bürgerbegehren	Teilhaushalt - Allgemein
26201	Förderung der örtlichen Musikpflege	Teilhaushalt - Allgemein
27201	Gemeindebücherei	Teilhaushalt - Allgemein
28101	Heimat- und Brauchtumpflege -allgemein- (Neujahrsempfang/ Lätareumzug/ Heimatbuch/ Sälchen)	Teilhaushalt - Allgemein
28102	Seniorenarbeit	Teilhaushalt - Allgemein
28103	Volksfeste (Weinfest)	Teilhaushalt - Allgemein
28104	Förderung von Vereinen (auch: Wendelinusverein und historischer Verein)	Teilhaushalt - Allgemein
28105	Vereinshaus	Teilhaushalt - Allgemein
28106	Vereinsanlage Gerämmestraße 45	Teilhaushalt - Allgemein
28107	Vereinsanlage Spanierstraße 30	Teilhaushalt - Allgemein
31416	Stiftung Dalbergsches Großalmosen	Teilhaushalt - Allgemein
33101	Förderung von Trägern der Wohlfahrtspflege (VDK, Lebenshilfe etc.)	Teilhaushalt - Allgemein
36201	Kinder- u. Jugendbildung (Jugendarbeit)	Teilhaushalt - Allgemein
36501	Örtliche Kindertagesstätte	Teilhaushalt - Allgemein
36601	Kinderspielplätze, Jugendtreff	Teilhaushalt - Allgemein
42101	Allgemeine Förderung des Sports	Teilhaushalt - Allgemein
42403	Sportplätze (Hart- und Rasenplatz, Skaterplatz)	Teilhaushalt - Allgemein
51101	Städtebauliche Planungen (Bebauungspläne, Satzungen BauGB u. LBauO)	Teilhaushalt - Allgemein
51103	Dorferneuerung, Städtebauförderung	Teilhaushalt - Allgemein
51104	Umlegungsverfahren, Grenzregelungen	Teilhaushalt - Allgemein
52201	Wohnungsbauförderung	Teilhaushalt - Allgemein
53101	Beteiligung an Queichtal-Energie AöR	Teilhaushalt - Allgemein

Produkt	Bezeichnung	Teilhaushalt
53201	Konzessionsabgabe	Teilhaushalt - Allgemein
54101	Gemeindestraßen (Ausbau- und Erschließung, Straßenreinigung, Straßenoberflächen)	Teilhaushalt - Allgemein
54102	Verkehrsausstattung (u.a. Straßenbeleuchtung)	Teilhaushalt - Allgemein
54151	Konzessionsabgaben	Teilhaushalt - Allgemein
54201	Kreisstraßen (Nebenanlagen)	Teilhaushalt - Allgemein
54301	Landesstraßen (Nebenanlagen)	Teilhaushalt - Allgemein
55301	Friedhof	Teilhaushalt - Allgemein
55302	Israelischer Friedhof	Teilhaushalt - Allgemein
55401	Naturschutz u. Landschaftspflege (Fördervereine, PfalzStorch)	Teilhaushalt - Allgemein
55402	Glascontainerplatz	Teilhaushalt - Allgemein
55404	Eh da - Schutzflächen	Teilhaushalt - Allgemein
55502	Forstwirtschaft (Waldbewirtschaftung, Waldjagd)	Teilhaushalt - Allgemein
57301	Dalberghalle	Teilhaushalt - Allgemein
57302	Märkte (Kirchweih / Weihnachtsmarkt)	Teilhaushalt - Allgemein
57303	Sonstige Einrichtungen (Uhrenanlage u.a.)	Teilhaushalt - Allgemein
57501	Tourismusförderung	Teilhaushalt - Allgemein
55501	Landwirtschaft (Wegebau, Starenabwehr, Feldjagd, Flurbereinigungsverfahren)	Teilhaushalt - Landwirtschaft
61101	Steuern, allgemeine Zuweisungen, allgemeine Umlagen	Teilhaushalt - Zentrale Finanzdienstleistungen
61201	Sonstige allgemeine Finanzwirtschaft (Zinsen, Mahngebühren etc. Schuldendienst)	Teilhaushalt - Zentrale Finanzdienstleistungen
62501	Rechtlich unselbständige Sondervermögen (§ 14a BBesG)	Teilhaushalt - Zentrale Finanzdienstleistungen
62601	Geschäftsanteile VR-Bank	Teilhaushalt - Zentrale Finanzdienstleistungen

B.2 Übersicht über die Erträge und Aufwendungen der Produkte

Produkt		Bezeichnung	Plan	IST	Abweichung
11101	Aufwand	Verwaltungssteuerung / Verwaltungsführung (Ortsbürgermeister / Beigeordnete)	16.550,00 €	17.671,44 €	1.121,44 €
11102	Aufwand	Gremien (Gemeinderat / Ausschüsse / Sitzungsgelder)	20.190,00 €	21.345,79 €	1.155,79 €
11104	Aufwand	Öffentlichkeitsarbeit (Anzeigen, Ehrungen, Jubiläen, Medien, Veranst.)	10.430,00 €	11.912,68 €	1.482,68 €
11201	Aufwand	Personalverwaltung	1.100,00 €	1.083,34 €	-16,66 €
11202	Aufwand	Aus- und Fortbildung	90,00 €	0,00 €	-90,00 €
11401	Aufwand	Liegenschaften (Kauf/Verkauf/Negativzeugnisse)	10,00 €	8,48 €	-1,52 €
11401	Ertrag	Liegenschaften (Kauf/Verkauf/Negativzeugnisse)	142.735,00 €	143.385,53 €	650,53 €
11402	Aufwand	Liegenschaften (Mieten/Pachten)	1.925,00 €	3.550,56 €	1.625,56 €
11402	Ertrag	Liegenschaften (Mieten/Pachten)	9.500,00 €	9.936,19 €	436,19 €
11404	Aufwand	Sonstige zentrale Dienste (Rathausunterhalt)	32.550,00 €	7.685,26 €	-24.864,74 €
11404	Ertrag	Sonstige zentrale Dienste (Rathausunterhalt)	0,00 €	37,77 €	37,77 €
11405	Aufwand	Versicherungen (einschl. Unfallkasse)	8.000,00 €	8.063,80 €	63,80 €
11406	Aufwand	Bauhof	90.530,00 €	90.853,71 €	323,71 €
11406	Ertrag	Bauhof	48.365,00 €	68.868,40 €	20.503,40 €
11601	Aufwand	Finanzen (Haushalt / Rechnung / Schuldenverwaltung / Verwaltung Steuern / Abgaben / Beiträge)	0,00 €	16,90 €	16,90 €
11602	Ertrag	Stundungs- und Verzugszinsen, Bußgelder	80,00 €	53,00 €	-27,00 €
26201	Aufwand	Förderung der örtlichen Musikpflege	200,00 €	0,00 €	-200,00 €
27201	Aufwand	Gemeindebücherei	3.280,00 €	4.145,57 €	865,57 €
27201	Ertrag	Gemeindebücherei	0,00 €	1.528,83 €	1.528,83 €
28101	Aufwand	Heimat- und Brauchtumspflege -allgemein- (Neujahrsempfang/ Lätareumzug/ Heimatbuch/ Sälchen)	10.975,00 €	9.503,83 €	-1.471,17 €
28101	Ertrag	Heimat- und Brauchtumspflege -allgemein- (Neujahrsempfang/ Lätareumzug/ Heimatbuch/ Sälchen)	960,00 €	2.365,20 €	1.405,20 €
28102	Aufwand	Seniorenarbeit	4.845,00 €	6.837,63 €	1.992,63 €
28104	Aufwand	Förderung von Vereinen (auch: Wendelinusverein und historischer Verein)	615,00 €	583,48 €	-31,52 €
28105	Aufwand	Vereinshaus	0,00 €	1.808,67 €	1.808,67 €
31416	Aufwand	Stiftung Dalbergsches Großalmsen	1.000,00 €	0,00 €	-1.000,00 €
31416	Ertrag	Stiftung Dalbergsches Großalmsen	1.000,00 €	50,00 €	-950,00 €
33101	Aufwand	Förderung von Trägern der Wohlfahrtspflege (VDK, Lebenshilfe etc.)	30,00 €	26,00 €	-4,00 €
36201	Aufwand	Kinder- u. Jugendbildung (Jugendarbeit)	200,00 €	374,55 €	174,55 €
36501	Aufwand	Örtliche Kindertagesstätte	216.265,00 €	216.453,34 €	188,34 €
36501	Ertrag	Örtliche Kindertagesstätte	11.600,00 €	19.833,32 €	8.233,32 €
36601	Aufwand	Kinderspielplätze, Jugendtreff	29.675,00 €	26.950,14 €	-2.724,86 €
36601	Ertrag	Kinderspielplätze, Jugendtreff	715,00 €	398,58 €	-316,42 €

Produkt		Bezeichnung	Plan	IST	Abweichung
42101	Aufwand	Allgemeine Förderung des Sports	980,00 €	212,06 €	-767,94 €
42403	Aufwand	Sportplätze (Hart- und Rasenplatz, Skaterplatz)	34.315,00 €	10.421,10 €	-23.893,90 €
42403	Ertrag	Sportplätze (Hart- und Rasenplatz, Skaterplatz)	1.135,00 €	2.832,00 €	1.697,00 €
51101	Aufwand	Städtebauliche Planungen (Bebauungspläne, Satzungen BauGB u. LBauO)	11.000,00 €	9.288,55 €	-1.711,45 €
51103	Aufwand	Dorferneuerung, Städtebauförderung	21.665,00 €	6.668,23 €	-14.996,77 €
51103	Ertrag	Dorferneuerung, Städtebauförderung	17.250,00 €	26.620,41 €	9.370,41 €
51104	Aufwand	Umlegungsverfahren, Grenzregelungen	1.000,00 €	0,00 €	-1.000,00 €
51104	Ertrag	Umlegungsverfahren, Grenzregelungen	500,00 €	0,00 €	-500,00 €
52201	Aufwand	Wohnungsbauförderung	10.870,00 €	10.872,06 €	2,06 €
52201	Ertrag	Wohnungsbauförderung	6.460,00 €	6.461,30 €	1,30 €
54101	Aufwand	Gemeindestraßen (Ausbau- und Erschließung, Straßenreinigung, Straßenoberflächen)	258.240,00 €	243.755,71 €	-14.484,29 €
54101	Ertrag	Gemeindestraßen (Ausbau- und Erschließung, Straßenreinigung, Straßenoberflächen)	100.960,00 €	101.091,92 €	131,92 €
54102	Aufwand	Verkehrsausstattung (u.a. Straßenbeleuchtung)	49.085,00 €	43.243,65 €	-5.841,35 €
54102	Ertrag	Verkehrsausstattung (u.a. Straßenbeleuchtung)	10.310,00 €	10.772,55 €	462,55 €
54151	Ertrag	Konzessionsabgaben	57.400,00 €	59.779,05 €	2.379,05 €
54301	Aufwand	Landesstraßen (Nebenanlagen)	9.560,00 €	8.146,54 €	-1.413,46 €
54301	Ertrag	Landesstraßen (Nebenanlagen)	2.810,00 €	3.229,08 €	419,08 €
55301	Aufwand	Friedhof	14.925,00 €	22.843,88 €	7.918,88 €
55301	Ertrag	Friedhof	7.105,00 €	8.914,70 €	1.809,70 €
55302	Aufwand	Israelischer Friedhof	15.115,00 €	12.116,50 €	-2.998,50 €
55302	Ertrag	Israelischer Friedhof	15.115,00 €	12.116,50 €	-2.998,50 €
55401	Aufwand	Naturschutz u. Landschaftspflege (Fördervereine, PfalzStorch)	9.915,00 €	3.371,94 €	-6.543,06 €
55402	Aufwand	Glascontainerplatz	505,00 €	143,33 €	-361,67 €
55402	Ertrag	Glascontainerplatz	4.800,00 €	4.800,00 €	0,00 €
55404	Aufwand	Eh da - Schutzflächen	500,00 €	143,60 €	-356,40 €
55501	Aufwand	Landwirtschaft (Wegebau, Starenabwehr, Feldjagd, Flurbereinigungsverfahren)	38.290,00 €	37.409,04 €	-880,96 €
55501	Ertrag	Landwirtschaft (Wegebau, Starenabwehr, Feldjagd, Flurbereinigungsverfahren)	38.290,00 €	37.409,04 €	-880,96 €
55502	Aufwand	Forstwirtschaft (Waldbewirtschaftung, Waldjagd)	26.950,00 €	29.851,22 €	2.901,22 €
55502	Ertrag	Forstwirtschaft (Waldbewirtschaftung, Waldjagd)	19.410,00 €	28.847,64 €	9.437,64 €
57301	Aufwand	Dalberghalle	154.910,00 €	143.943,90 €	-10.966,10 €
57301	Ertrag	Dalberghalle	61.070,00 €	66.946,95 €	5.876,95 €
57302	Aufwand	Märkte (Kirchweih / Weihnachtsmarkt)	5.045,00 €	6.655,67 €	1.610,67 €
57302	Ertrag	Märkte (Kirchweih / Weihnachtsmarkt)	470,00 €	783,90 €	313,90 €
57303	Aufwand	Sonstige Einrichtungen (Uhrenanlage u.a.)	6.465,00 €	1.783,26 €	-4.681,74 €

Produkt		Bezeichnung	Plan	IST	Abweichung
57303	Ertrag	Sonstige Einrichtungen (Uhrenanlage u.a.)	0,00 €	186,24 €	186,24 €
57501	Aufwand	Tourismusförderung	950,00 €	857,63 €	-92,37 €
61101	Aufwand	Steuern, allgemeine Zuweisungen, allgemeine Umlagen	1.689.340,00 €	1.730.288,44 €	40.948,44 €
61101	Ertrag	Steuern, allgemeine Zuweisungen, allgemeine Umlagen	2.355.875,00 €	2.764.495,94 €	408.620,94 €
61201	Aufwand	Sonstige allgemeine Finanzwirtschaft (Zinsen, Mahngebühren etc. Schuldendienst)	4.845,00 €	7.530,41 €	2.685,41 €
61201	Ertrag	Sonstige allgemeine Finanzwirtschaft (Zinsen, Mahngebühren etc. Schuldendienst)	3.200,00 €	749,96 €	-2.450,04 €
62601	Aufwand	Geschäftsanteile VR-Bank	0,00 €	0,99 €	0,99 €
62601	Ertrag	Geschäftsanteile VR-Bank	15,00 €	6,25 €	-8,75 €
Gesamtergebnis			104.200,00 €	624.077,37 €	519.877,37 €

C. Vorgänge von besonderer Bedeutung, die nach dem Schluss des Haushaltsjahres eingetreten sind

Nach Ablauf des Haushaltsjahres 2022 sind über die oben dargestellten Vorgänge hinaus keine Ereignisse eingetreten, die für die Ortsgemeinde Essingen von wesentlicher Bedeutung sind und die zu einer veränderten Beurteilung der Lage der Ortsgemeinde führen könnten.

D. Künftige Chancen und Risiken

Der im Ergebnishaushalt 2022 ausgewiesene Jahresüberschuss wird in das Jahr 2023 mit der Kapitalrücklage verrechnet.

Der Haushaltsplan 2022/2023 wurde vom Ortsgemeinderat Essingen in seiner Sitzung am 23.05.2022 beschlossen und von der zuständigen Kommunalaufsicht mit Schreiben vom 20.06.2022 genehmigt.

Im Ergebnishaushalt 2023 wird mit einem Jahresüberschuss in Höhe von ca. 314 Tsd. € gerechnet. Ein Sonderposten für Belastungen aus dem kommunalen Finanzausgleich wird in 2023 nicht € eingestellt. Aus dem Vorjahr erfolgt eine Auflösung des Sonderpostens in Höhe von 127.857,51 €. Das Jahresergebnis liegt über dem Planansatz.

Die Abschreibungen und Auflösungen der Sonderposten sind mit vorläufigen Zahlen berücksichtigt worden.

In der Finanzrechnung 2023 beträgt der Saldo der ordentlichen und außerordentlichen Ein- und Auszahlungen voraussichtlich ca. 394 T€.

Die liquiden Mittel der Ortsgemeinde Essingen werden sich in 2023 um ca. 460 Tsd. € auf ca. 1,4 Mio. € erhöhen. Die liquiden Mittel werden als Forderung gegenüber der Verbandsgemeinde Offenbach ausgewiesen.

Gemäß dem Haushaltsrundsreiben des Ministeriums des Innern und für Sport wird empfohlen, die Konsolidierungsmöglichkeiten auf der Ausgabenseite konsequent zu nutzen und die Einnahmequellen auszuschöpfen. Vorrangiges Gebot sei, dass der Ausgabenzuwachs dauerhaft hinter der Einnahmenentwicklung zurückbleibt. Bei künftigen Umlagefestsetzungen ist zu beachten, dass die Preissteigerungsraten in die Berechnung des jährlichen Umlagebedarfs einfließen.

Hinsichtlich der Schaffung von Anlagevermögen ist ferner darauf zu achten, dass hierdurch die künftigen Ergebnishaushalte mit Abschreibungen belastet werden, die wiederum jährlich erwirtschaftet werden müssen, um eine dauerhafte Minderung des Eigenkapitals zu verhindern.

Essingen, den 05.02.2024

Susanne Volz
Ortsbürgermeisterin

III.2 Beteiligungsbericht

gemäß § 1 Abs. 1. Nr. 7 GemHVO

Die Ortsgemeinde Essingen verfügt über keine Beteiligungen

III.3a Anlagenübersicht gem. Musters 20 zu § 50 GemHVO

Pos.	Anlagevermögen	Anschaffungs- und Herstellungskosten					Abschreibungen, Wertberichtigungen					Restbuchwerte		Kennzahlen		Wertmind. durch unter- lassene Instand- haltung, Altlasten, sonstige	
		Stand zum 31.12.2021	Zugänge	Abgänge	Umbuch. in 2022	Endbestand	Aufgelauf. Abschreib. zum 31.12.2021	Zuschreib. in 2022	Abschreib. in 2022	Umbuch. / Umglied. in 2022	Aufgelauf. Abschreib. auf Abgänge	Abschreib. zum 31.12.2022	Restbuch- wert 31.12.2022	Restbuch- wert 31.12.2021	Durch- schnittl. Abschreib.- satz		Durch- schnittl. Restbuch- wert
1	2	3	4	5	6	7	8	9	10	11	12	13	14	15	16	17	
1.	Anlagevermögen	17.614.965,23	83.988,77	54.147,85	0,00	17.644.806,15	9.627.014,75	0,00	277.198,22	0,00	7.429,98	9.896.782,99	7.748.023,16	7.987.950,48	1,57	43,91	0,00
1.1.	Immaterielle Vermögensgegenstände	431.638,58	0,00	0,00	0,00	431.638,58	375.191,52	0,00	4.485,96	0,00	0,00	379.677,48	51.961,10	56.447,06	1,04	12,04	0,00
1.1.1.	Gewerbliche Schutzrechte und ähnliche Rechte und Werte sowie Lizenzen an solchen Rechten und Werten	169,07	0,00	0,00	0,00	169,07	145,92	0,00	14,10	0,00	0,00	160,02	9,05	23,15	8,34	5,35	0,00
Summe 1.1.1.		169,07	0,00	0,00	0,00	169,07	145,92	0,00	14,10	0,00	0,00	160,02	9,05	23,15	8,34	5,35	0,00
1.1.2.	Geleistete Zuwendungen	1.533,88	0,00	0,00	0,00	1.533,88	1.273,90	0,00	51,12	0,00	0,00	1.325,02	208,86	259,98	3,33	13,62	0,00
Summe 1.1.2.		1.533,88	0,00	0,00	0,00	1.533,88	1.273,90	0,00	51,12	0,00	0,00	1.325,02	208,86	259,98	3,33	13,62	0,00
1.1.3.	Gezahlte Investitionszuschüsse	429.935,63	0,00	0,00	0,00	429.935,63	373.771,70	0,00	4.420,74	0,00	0,00	378.192,44	51.743,19	56.163,93	1,03	12,04	0,00
Summe 1.1.3.		429.935,63	0,00	0,00	0,00	429.935,63	373.771,70	0,00	4.420,74	0,00	0,00	378.192,44	51.743,19	56.163,93	1,03	12,04	0,00
Summe 1.1.		431.638,58	0,00	0,00	0,00	431.638,58	375.191,52	0,00	4.485,96	0,00	0,00	379.677,48	51.961,10	56.447,06	1,04	12,04	0,00
1.2.	Sachanlagen	17.178.228,40	83.988,77	54.147,85	0,00	17.208.069,32	9.251.823,23	0,00	272.712,26	0,00	7.429,98	9.517.105,51	7.690.963,81	7.926.405,17	1,58	44,69	0,00
1.2.1.	Wald, Forsten	679.327,37	0,00	0,00	0,00	679.327,37	0,00	0,00	0,00	0,00	0,00	0,00	679.327,37	679.327,37	0,00	100,00	0,00
Summe 1.2.1.		679.327,37	0,00	0,00	0,00	679.327,37	0,00	0,00	0,00	0,00	0,00	0,00	679.327,37	679.327,37	0,00	100,00	0,00
1.2.2.	Sonstige unbebaute Grundstücke und grundstücksgleiche Rechte	433.332,47	0,00	46.669,47	0,00	386.663,00	0,00	0,00	0,00	0,00	0,00	0,00	386.663,00	433.332,47	0,00	100,00	0,00
Summe 1.2.2.		433.332,47	0,00	46.669,47	0,00	386.663,00	0,00	0,00	0,00	0,00	0,00	0,00	386.663,00	433.332,47	0,00	100,00	0,00
1.2.3.	Bebaute Grundstücke und grundstücksgleiche Rechte	5.806.741,04	0,00	0,00	141.839,32	5.948.580,36	2.193.502,55	0,00	66.112,83	0,00	0,00	2.259.615,38	3.688.964,98	3.613.238,49	1,11	62,01	0,00
Summe 1.2.3.		5.806.741,04	0,00	0,00	141.839,32	5.948.580,36	2.193.502,55	0,00	66.112,83	0,00	0,00	2.259.615,38	3.688.964,98	3.613.238,49	1,11	62,01	0,00
1.2.4.	Infrastrukturvermögen	9.677.476,55	0,00	0,00	71.275,46	9.748.752,01	6.753.196,77	0,00	188.875,28	0,00	0,00	6.942.072,05	2.806.679,96	2.924.279,78	1,94	28,79	0,00
Summe 1.2.4.		9.677.476,55	0,00	0,00	71.275,46	9.748.752,01	6.753.196,77	0,00	188.875,28	0,00	0,00	6.942.072,05	2.806.679,96	2.924.279,78	1,94	28,79	0,00
1.2.6.	Kunstgegenstände, Denkmäler	6.322,16	0,00	0,00	0,00	6.322,16	2.096,58	0,00	79,08	0,00	0,00	2.175,66	4.146,50	4.225,58	1,25	65,59	0,00
Summe 1.2.6.		6.322,16	0,00	0,00	0,00	6.322,16	2.096,58	0,00	79,08	0,00	0,00	2.175,66	4.146,50	4.225,58	1,25	65,59	0,00
1.2.7.	Maschinen, technische Anlagen, Fahrzeuge	148.559,26	0,00	0,00	0,00	148.559,26	77.953,09	0,00	11.437,20	0,00	0,00	89.390,29	59.168,97	70.606,17	7,70	39,83	0,00
Summe 1.2.7.		148.559,26	0,00	0,00	0,00	148.559,26	77.953,09	0,00	11.437,20	0,00	0,00	89.390,29	59.168,97	70.606,17	7,70	39,83	0,00
1.2.8.	Betriebs- und Geschäftsausstattung	279.729,13	7.902,31	7.431,98	0,00	280.199,46	225.074,24	0,00	6.207,87	0,00	7.429,98	223.852,13	56.347,33	54.654,89	2,22	20,11	0,00
Summe 1.2.8.		279.729,13	7.902,31	7.431,98	0,00	280.199,46	225.074,24	0,00	6.207,87	0,00	7.429,98	223.852,13	56.347,33	54.654,89	2,22	20,11	0,00
1.2.10.	Geleistete Anzahlungen, Anlagen im Bau	146.740,42	76.086,46	46,40	-213.114,78	9.665,70	0,00	0,00	0,00	0,00	0,00	0,00	9.665,70	146.740,42	0,00	100,00	0,00
Summe 1.2.10.		146.740,42	76.086,46	46,40	-213.114,78	9.665,70	0,00	0,00	0,00	0,00	0,00	0,00	9.665,70	146.740,42	0,00	100,00	0,00
Summe 1.2.		17.178.228,40	83.988,77	54.147,85	0,00	17.208.069,32	9.251.823,23	0,00	272.712,26	0,00	7.429,98	9.517.105,51	7.690.963,81	7.926.405,17	1,58	44,69	0,00
1.3.	Finanzanlagen	5.098,25	0,00	0,00	0,00	5.098,25	0,00	0,00	0,00	0,00	0,00	0,00	5.098,25	5.098,25	0,00	100,00	0,00
1.3.7.	Sonstige Wertpapiere des Anlagevermögens	4.848,25	0,00	0,00	0,00	4.848,25	0,00	0,00	0,00	0,00	0,00	0,00	4.848,25	4.848,25	0,00	100,00	0,00
Summe 1.3.7.		4.848,25	0,00	0,00	0,00	4.848,25	0,00	0,00	0,00	0,00	0,00	0,00	4.848,25	4.848,25	0,00	100,00	0,00
1.3.8.	Sonstige Ausleihungen	250,00	0,00	0,00	0,00	250,00	0,00	0,00	0,00	0,00	0,00	0,00	250,00	250,00	0,00	100,00	0,00
Summe 1.3.8.		250,00	0,00	0,00	0,00	250,00	0,00	0,00	0,00	0,00	0,00	0,00	250,00	250,00	0,00	100,00	0,00
Summe 1.3.		5.098,25	0,00	0,00	0,00	5.098,25	0,00	0,00	0,00	0,00	0,00	0,00	5.098,25	5.098,25	0,00	100,00	0,00
Summe Anlagevermögen		17.614.965,23	83.988,77	54.147,85	0,00	17.644.806,15	9.627.014,75	0,00	277.198,22	0,00	7.429,98	9.896.782,99	7.748.023,16	7.987.950,48	1,57	43,91	0,00

III.3b Sonderpostenübersicht

Pos.	Sonderposten	Anschaffungs- und Herstellungskosten					Auflösungen, Wertberichtigungen					Restbuchwerte		Kennzahlen		Wertmind. durch unter- lassene Instand- haltung, Altlasten, sonstige	
		Stand zum 31.12.2021	Zugänge	Abgänge	Umbuch.	Endbestand	Aufgelauf. Auflösung zum 31.12.2021	Zuschreib. in 2022	Auflösung in 2022	Umbuch. / Umglie.d. in 2022	Aufgelauf. Auflös. auf Abgänge	Auflösungen zum 31.12.2022	Restbuch- wert 31.12.2022	Restbuch- wert 31.12.2021	Durch- schnittl. Auflös.- satz		Durch- schnittl. Restbuch- wert
	1	2	3	4	5	6	7	8	9	10	11	12	13	14	15	16	17
2.	Sonderposten	6.500.926,08	57.364,98	1.227,12	0,00	6.557.063,94	3.334.978,86	0,00	177.753,32	0,00	1.052,83	3.511.679,35	3.045.384,59	3.165.947,22	2,71	46,44	0,00
2.2.	Sonderposten zum Anlagevermögen	6.168.341,68	34.850,00	0,00	9.700,00	6.212.891,68	3.255.940,48	0,00	173.211,45	0,00	0,00	3.429.151,93	2.783.739,75	2.912.401,20	2,79	44,81	0,00
2.2.1.	Sonderposten aus Zuwendungen	1.781.285,47	0,00	0,00	104.550,00	1.885.835,47	614.659,54	0,00	53.735,01	0,00	0,00	668.394,55	1.217.440,92	1.166.625,93	2,85	64,56	0,00
Summe 2.2.1.		1.781.285,47	0,00	0,00	104.550,00	1.885.835,47	614.659,54	0,00	53.735,01	0,00	0,00	668.394,55	1.217.440,92	1.166.625,93	2,85	64,56	0,00
2.2.2.	Sonderposten aus Beiträgen und ähnlichen Entgelten	4.155.056,21	0,00	0,00	0,00	4.155.056,21	2.641.280,94	0,00	119.476,44	0,00	0,00	2.760.757,38	1.394.298,83	1.513.775,27	2,88	33,56	0,00
Summe 2.2.2.		4.155.056,21	0,00	0,00	0,00	4.155.056,21	2.641.280,94	0,00	119.476,44	0,00	0,00	2.760.757,38	1.394.298,83	1.513.775,27	2,88	33,56	0,00
2.2.3.	Sonderposten aus Anzahlungen für Anlagevermögen	232.000,00	34.850,00	0,00	-94.850,00	172.000,00	0,00	0,00	0,00	0,00	0,00	0,00	172.000,00	232.000,00	0,00	100,00	0,00
Summe 2.2.3.		232.000,00	34.850,00	0,00	-94.850,00	172.000,00	0,00	0,00	0,00	0,00	0,00	0,00	172.000,00	232.000,00	0,00	100,00	0,00
Summe 2.2.		6.168.341,68	34.850,00	0,00	9.700,00	6.212.891,68	3.255.940,48	0,00	173.211,45	0,00	0,00	3.429.151,93	2.783.739,75	2.912.401,20	2,79	44,81	0,00
2.3.	Sonderposten für den Gebührenaussgleich	142.736,59	10.735,61	0,00	0,00	153.472,20	0,00	0,00	0,00	0,00	0,00	0,00	153.472,20	142.736,59	0,00	100,00	0,00
Summe 2.3.		142.736,59	10.735,61	0,00	0,00	153.472,20	0,00	0,00	0,00	0,00	0,00	0,00	153.472,20	142.736,59	0,00	100,00	0,00
2.5.	Sonderposten aus Grabnutzungsentgelten	148.588,46	9.886,20	1.227,12	0,00	157.247,54	79.038,38	0,00	4.541,87	0,00	1.052,83	82.527,42	74.720,12	69.550,08	2,89	47,52	0,00
Summe 2.5.		148.588,46	9.886,20	1.227,12	0,00	157.247,54	79.038,38	0,00	4.541,87	0,00	1.052,83	82.527,42	74.720,12	69.550,08	2,89	47,52	0,00
2.7.	sonstige Sonderposten	41.259,35	1.893,17	0,00	-9.700,00	33.452,52	0,00	0,00	0,00	0,00	0,00	0,00	33.452,52	41.259,35	0,00	100,00	0,00
Summe 2.7.		41.259,35	1.893,17	0,00	-9.700,00	33.452,52	0,00	0,00	0,00	0,00	0,00	0,00	33.452,52	41.259,35	0,00	100,00	0,00
Summe Sonderposten		6.500.926,08	57.364,98	1.227,12	0,00	6.557.063,94	3.334.978,86	0,00	177.753,32	0,00	1.052,83	3.511.679,35	3.045.384,59	3.165.947,22	2,71	46,44	0,00

III.4 Forderungsübersicht

gem. Musters 20 zu § 51 GemHVO

Nr.	Bezeichnung	31.12.2022	31.12.2021	Entwicklung (absolut)
1	Forderungen und sonstige Vermögensgegenstände	1.494.755,20	730.256,84	764.498,36
1.1	Öffentlich-rechtliche Forderungen, Forderungen aus Transferleistungen	131.792,62	- 126.162,81	257.955,43
1.2	Privatrechtliche Forderungen aus Lieferungen und Leistungen	8.690,72	4.561,82	4.128,90
1.3	Forderungen gegen verbundene Unternehmen	0,00	0,00	0,00
1.4	Forderungen gegen Unternehmen, mit denen ein Beteiligungsverhältnis besteht	0,00	0,00	0,00
1.5	Forderungen gegen Sondervermögen, Zweckverbände, Anstalten des öffentlichen Rechts, rechtsfähige kommunale Stiftungen	0,00	0,00	0,00
1.6	Forderungen gegen den sonstigen öffentlichen Bereich	1.354.271,86	851.857,83	502.414,03
1.7	sonstige Vermögensgegenstände	0,00	0,00	0,00

III.5 Verbindlichkeitenübersicht gem. Musters 21 zu § 52 GemHVO

Ifd. Nr.	Bezeichnung	Verbindlichkeiten zum 31.12.2022 mit einer Restlaufzeit			Stand zum 31.12.2022	Stand zum 31.12.2021
		bis zu einem Jahr	von über einem bis zu fünf Jahren	von mehr als fünf Jahren		
1	Verbindlichkeiten	32.824,17	61.877,72	93.707,00	188.408,89	252.595,32
1.1	Anleihen	0,00	0,00	0,00	0,00	0,00
1.2	Verbindlichkeiten aus Kreditaufnahmen	13.620,32	61.877,72	93.707,00	169.205,04	182.773,92
1.2.1	Verbindlichkeiten aus Kreditaufnahmen für Investitionen	13.620,32	61.877,72	93.707,00	169.205,04	182.773,92
1.2.2	Verbindlichkeiten aus Kreditaufnahmen zur Liquiditätssicherung	0,00	0,00	0,00	0,00	0,00
1.3	Verbindlichkeiten aus Vorgängen, die Kreditaufnahmen wirtschaftlich gleichkommen	0,00	0,00	0,00	0,00	0,00
1.4	Erhaltene Anzahlungen auf Bestellungen	0,00	0,00	0,00	0,00	0,00
1.5	Verbindlichkeiten aus Lieferungen und Leistungen	17.503,62	0,00	0,00	17.503,62	51.990,46
1.6	Verbindlichkeiten aus Transferleistungen	0,00	0,00	0,00	0,00	0,00
1.7	Verbindlichkeiten gegenüber verbundenen Unternehmen	0,00	0,00	0,00	0,00	0,00
1.8	Verbindlichkeiten gegenüber Unternehmen, mit denen ein Beteiligungsverhältnis besteht	0,00	0,00	0,00	0,00	0,00
1.9	Verbindlichkeiten gegenüber Sondervermögen, Zweckverbänden, Anstalten des öffentlichen Rechts, rechtsfähige kommunale Stiftungen	170,85	0,00	0,00	170,85	- 258,91
1.10	Verbindlichkeiten gegenüber dem sonstigen öffentlichen Bereich	1.529,38	0,00	0,00	1.529,38	18.089,85
1.11	Sonstige Verbindlichkeiten	0,00	0,00	0,00	0,00	0,00

III.6 Übersicht über die über das Ende des Haushaltsjahres hinaus geltenden Haushaltsermächtigungen gem. Muster 22 zu § 53 GemHVO

Übersicht über die über das Ende des Haushaltsjahres hinaus geltenden Haushaltsermächtigungen			
lfd. Nr.	Bezeichnung	Ansatz des Haushaltsjahres	Übertragung auf das Haushaltsfolgejahr
		in €	
1. Aufwandsermächtigungen - keine Ermächtigungen			
	Teilhaushalt ...		
2. Auszahlungsermächtigungen			
2.1	Ordentliche und außerordentliche Auszahlungen - keine Ermächtigungen		
	Teilhaushalt ...		
2.2	Auszahlungen aus Investitionstätigkeit		
	3650106 Einbau von Be- und Entlüftungsanlagen	214.907,18	204.044,04
	3660106 Erwerb von Anlagevermögen Kinderspielplätze ab 2015	20.000,00	20.000,00
2.3	Auszahlungen aus Finanzierungstätigkeit - keine Ermächtigungen		
	Teilhaushalt ...		
3. Ermächtigungen für die Aufnahme von Investitionskrediten - keine Ermächtigungen			
	Teilhaushalt ...		
4. Aus Verpflichtungsermächtigungen voraussichtlich fällig werdende Auszahlungen			
	keine Ermächtigungen		
	Teilhaushalt ...		

III.7 Kennzahlen

Eigenkapitalquote: $\frac{\text{Eigenkapital}}{\text{Gesamtkapital}} \times 100$

Anlagenintensität: $\frac{\text{Anlagevermögen}}{\text{Gesamtvermögen}} \times 100$

Abschreibungsquote: $\frac{\text{Abschreibungen}}{\text{Laufende Erträge aus Verwaltungstätigkeit}} \times 100$

Anlagendeckung I: $\frac{\text{Eigenkapital}}{\text{Anlagevermögen}} \times 100$

Anlagendeckung II: $\frac{\text{Eigenkapital} + \text{Sonderposten} + \text{mittel- und langfristiges Fremdkapital}}{\text{Anlagevermögen}} \times 100$

Verschuldungsquote: $\frac{\text{Verbindlichkeiten}}{\text{Gesamtkapital}} \times 100$

Verschuldung
je Einwohner: $\frac{\text{Verbindlichkeiten}}{\text{Einwohnerzahl}}$

III.8 Rechtliche Grundlagen der Ortsgemeinde Essingen

Entstehungsjahr	Erste urkundliche Erwähnung im Jahr 850
Gesetzliche Grundlage	Gemeindeordnung Rheinland-Pfalz
Satzungen	Hauptsatzung in der zuletzt geänderten Fassung vom 04. Mai 2021, jährliche Haushaltssatzung diverse weitere Satzungen zur Regelung der gemeindlichen Aufgabenerfüllung
Haushaltsjahr	Das Haushaltsjahr entspricht dem Kalenderjahr
Gesetzliche Vertreter	Ortsbürgermeister ist im Berichtsjahr Frau Susanne Volz.
Gemeinderat	Der Gemeinderat besteht aus fünf politischen Gruppierungen. Es sind fünf Ausschüsse vorhanden.
Bodenfläche	11,39 km ²
Einwohnerzahl	Einwohnerzahl laut Gemeindestatistik: 2.409 Personen
Führung der Verwaltungsgeschäfte durch die VG Offenbach:	Die Verwaltungsgeschäfte werden seit 01. Januar 1972 von der VG Offenbach geführt
Steuerliche Verhältnisse	Umsatzsteuern fallen für die Reinigung vom Glascontainerplatz an. Es werden – in geringen Maß – KFZ- und Grundsteuer gezahlt.

Prüfbericht für den Jahresabschluss 2022 der Ortsgemeinde Essingen

Der Rechnungsprüfungsausschuss hat den Jahresabschluss, bestehend aus Ergebnisrechnung, Finanzrechnung, Teilrechnungen, Bilanz und Anhang- der Ortsgemeinde Essingen für das Haushaltsjahr 2022 in seiner Sitzung vom **20.02.2024** nach den Bestimmungen der §§ 112 und 113 GemO geprüft. Dem Jahresabschluss waren als Anlagen beigefügt: der Rechenschaftsbericht, der Beteiligungsbericht gemäß § 90 Abs. 2, die Anlagenübersicht, die Forderungsübersicht, die Verbindlichkeitsübersicht und eine Übersicht über die über das Ende des Haushaltsjahres hinaus geltenden Haushaltsermächtigungen. Bei den Prüfungshandlungen waren und Frau Barbara Hohl-Harreus und Herr Ahmad Shbatt anwesend. Die Buchführung und die Aufstellung dieser Unterlagen nach den gemeinderechtlichen Vorschriften von Rheinland-Pfalz und den ergänzenden Bestimmungen der Satzungen und sonstigen ortsrechtlichen Bestimmungen liegen in Verantwortung der Ortsbürgermeisterin Frau Susanne Volz. Die Aufgabe des Rechnungsprüfungsausschusses ist es, auf der Grundlage durchgeführter Prüfungen eine Beurteilung über den Jahresabschluss abzugeben.

Der Rechnungsprüfungsausschuss hat seine Prüfung gemäß § 112 Abs. 1 GemO nach pflichtgemäßem Ermessen auf

- die Prüfung des Jahresabschlusses sowie der Anlagen zum Jahresabschluss der Gemeinde,
- die Prüfung der Jahresabschlüsse der Sondervermögen, sofern die Prüfung nicht sachverständigen Abschlussprüfern vorbehalten ist,
- die Prüfung der Vorgänge in der Finanzbuchhaltung zur Vorbereitung der Prüfung des Jahresabschlusses,
- die Prüfung, ob die Haushaltswirtschaft vorschriftsmäßig geführt worden ist,
- die dauernde Überwachung der Zahlungsabwicklung der Gemeinde und der Eigenbetriebe einschließlich der Sonderkassen sowie die Vornahme der regelmäßigen und unvermuteten Kassenprüfungen,
- die Kontrolle, ob die bei der Finanzbuchhaltung der Gemeinde und ihrer Sondervermögen eingesetzten automatisierten Datenverarbeitungsprogramme vor ihrer Anwendung geprüft wurden,

beschränkt.

Auf die Vorlage folgender Prüfungsunterlagen wurde verzichtet:

Jährliche Prüfberichte

In folgenden Bereichen erfolgte die Rechnungsprüfung Anhand von Stichproben:

Jahr 3: Rückstellungen, Verbindlichkeiten

Der Rechnungsprüfungsausschuss hat folgende Prüffelder gebildet:

Rückstellungen, Verbindlichkeiten

Die ~~unvermutete~~ Kassenprüfung der Kreisverwaltung (überörtliche) wurde am **19.10.2017** vorgenommen. Bei den ~~unvermuteten~~ Kassenprüfungen war die Kassenleitung Frau Janina Lederle anwesend.

Bei der Festlegung der Prüfungshandlungen wurden die Kenntnisse über die Tätigkeit und über das wirtschaftliche und rechtliche Umfeld der Gemeinde sowie die Erwartungen über mögliche Fehler berücksichtigt. Im Rahmen der Prüfung wurden die Wirksamkeit des rechnungslegungsbezogenen internen Kontrollsystems sowie Nachweise für die Angaben in Buchführung, Inventar, Übersicht über örtlich festgelegte Nutzungsdauern der Vermögensgegenstände, Jahresabschluss und Rechenschaftsbericht überwiegend auf der Basis von Stichproben beurteilt. Die Prüfung umfasste die Beurteilung der angewandten Bilanzierungsgrundsätze und der wesentlichen Einschätzungen der Bürgermeisterin Frau Susanne Volz der Ortsgemeinde Essingen sowie die Würdigung der Gesamtdarstellung des Jahresabschlusses. Der Rechnungsprüfungsausschuss ist der Auffassung, dass seine Prüfung eine hinreichend sichere Grundlage für seine Beurteilung bildet.

Die Prüfung hat zu keinen Einwendungen geführt. / ~~Die Prüfungen hat zu folgenden Einwendungen geführt:~~

Ohne Beanstandung!

Nach der Beurteilung des Rechnungsprüfungsausschusses, aufgrund der bei der Prüfung gewonnen Erkenntnisse, entspricht der Jahresabschluss ~~nicht~~ / den gesetzlichen Vorschriften und ergänzenden Bestimmungen der Satzungen und sonstigen ortrechtlichen Bestimmungen und vermittelt unter Beachtung der Grundsätze ordnungsgemäßer Buchführung ein / ~~trotz den Einwendungen, ein~~ / kein den tatsächlichen Verhältnissen entsprechendes Bild der Vermögens-, Finanz- und Ertragslage der Gemeinde. Die Chancen und Risiken für die künftige Entwicklung der Gemeinde sind im Rechenschaftsbericht nachvollziehbar dargestellt, die zugrundeliegenden Annahmen sind angegeben.

~~Vor Abgabe dieses Prüfungsberichtes an den Gemeinderat wurde der Bürgermeisterin Frau Susanne Volz vom _____ bis _____ Gelegenheit zur Stellungnahme zu dem Ergebnis der Prüfung gegeben. / Auf eine Stellungnahme durch die Ortsbürgermeisterin Frau Susanne Volz wird verzichtet und damit die Weitergabe des Prüfberichtes an den Gemeinderat bestätigt.~~

Der Rechnungsprüfungsausschuss empfiehlt / ~~empfeht nicht~~ dem Gemeinderat den Jahresabschluss 2022 festzustellen und ~~dem Ortsbürgermeister / der Ortsbürgermeisterin~~ und den Beigeordneten Entlastung zu erteilen.

Offenbach, 20.2.2024

Ort, Datum

J. Mittag
Herr Jürgen Mittag
Vorsitzende des Rechnungsprüfungsausschusses